

PARO REGISTRADO

El número de desempleados registrados en Extremadura bajó interanualmente en el mes de septiembre en 6.814 personas (-8,59%), situándose en 72.503 desempleados. En relación con el mes anterior el paro registrado aumenta en 1.953 personas (2,77%).

Para el conjunto nacional, la cifra de desempleados alcanza los 2.575.285, bajando un 5,41% respecto al mismo mes del año anterior (-147.183 personas) y sube en 3.164 parados respecto a agosto (0,12%).

Por sexo

Atendiendo al sexo de los parados en la Comunidad Autónoma, el 36% son hombres y el 64% mujeres. El paro registrado sube mensualmente en 574 hombres (2,28%) y en 1.379 mujeres (3,04%). Respecto al mismo mes del año anterior las tasas de variación fueron del -9,77% en hombres y de -7,93% en mujeres. En la provincia de Badajoz el 34% de los parados son hombres y el 66% mujeres; y en la provincia de Cáceres el 61% son mujeres y el 39% hombres.

Por provincias

Por provincias, en Badajoz los parados fueron 47.800 (66%) y 24.703 (34%) en Cáceres. En Badajoz se reduce el número de parados en relación con el mismo mes del año anterior en 3.963 personas (-7,66%) y en Cáceres 2.851 parados menos (-10,35%). Respecto al mes anterior, se registraron tasas de variación del 2,13% en Badajoz y del 4,03% en Cáceres.

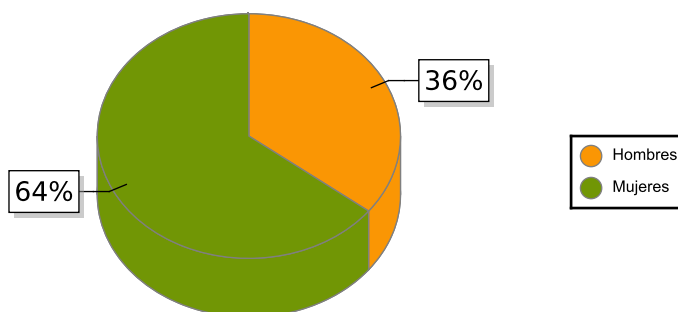
Por sectores

Según el sector de actividad económica, el paro registrado se reduce respecto al mes anterior en Construcción (-88) y aumenta en los sectores de Servicios (1.602), Agricultura, ganadería y pesca (154) e Industria (65). En el colectivo Sin empleo anterior el número de desempleados sube en 220 personas.

Por edad

Considerando la edad de los parados, en Extremadura el 91,1% son mayores de 25 años, que se reducen en 6.160 parados en relación con el mismo mes del año anterior (-8,5%); por provincias los porcentajes de parados de este grupo de edad fueron del 91,3% en Badajoz y del 90,6% en Cáceres. Los parados menores de 25 años bajan un 9,2% respecto a septiembre 2023 en Extremadura, correspondiéndose en términos absolutos con 654 parados menos.

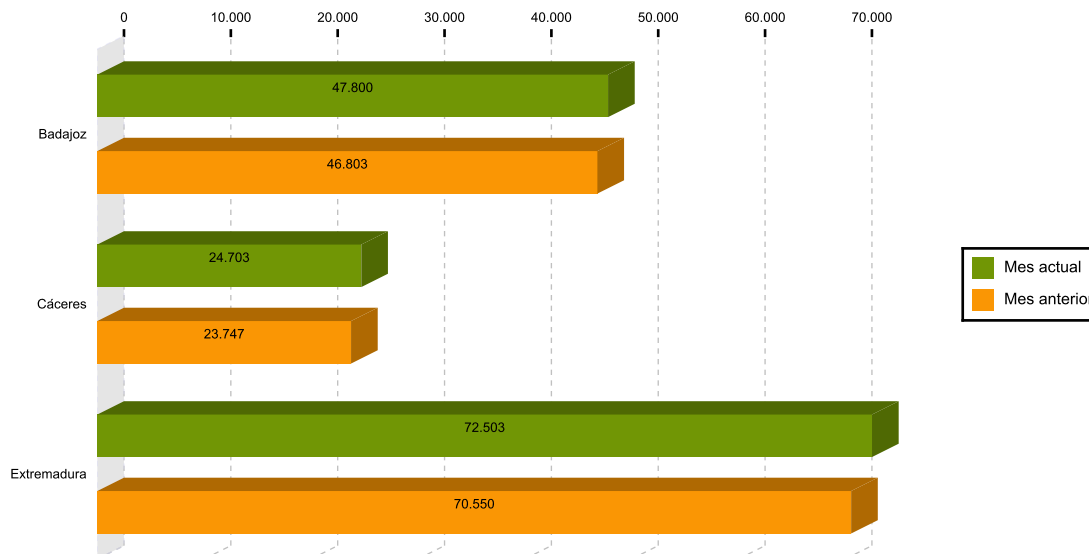
Paro por sexo en Extremadura



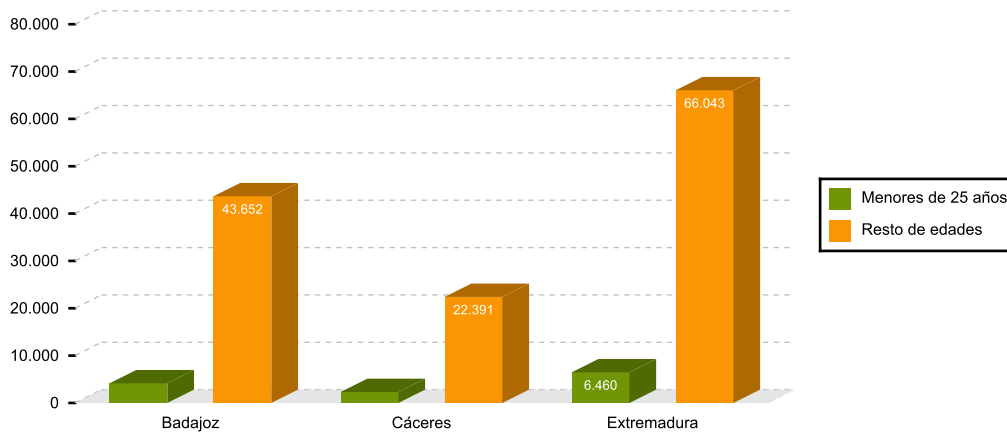
TOTAL Y VARIACIONES

	Respecto al mes anterior						Respecto al mismo mes del año anterior			
	Extremadura			España			Extremadura		España	
	Número	Absolutos	En %	Número	Absolutos	En %	Absolutos	En %	Absolutos	En %
Parados	72.503	1.953	2,77	2.575.285	3.164	0,12	-6.814	-8,59	-147.183	-5,41
<i>Parados por sexos</i>										
Hombres	25.744	574	2,28	1.021.547	84	0,01	-2.786	-9,77	-60.058	-5,55
Mujeres	46.759	1.379	3,04	1.553.738	3.080	0,20	-4.028	-7,93	-87.125	-5,31
<i>Parados por sectores</i>										
Agricultura, ganadería y pesca	5.453	154	2,91	85.911	-1.515	-1,73	-709	-11,51	-13.932	-13,95
Industria	3.756	65	1,76	201.437	-1.365	-0,67	-407	-9,78	-13.430	-6,25
Construcción	5.213	-88	-1,66	197.894	-4.856	-2,40	-645	-11,01	-12.484	-5,93
Servicios	52.721	1.602	3,13	1.849.005	4.351	0,24	-4.963	-8,60	-97.943	-5,03
Sin empleo anterior	5.360	220	4,28	241.038	6.549	2,79	-90	-1,65	-9.394	-3,75

Parados en Extremadura por provincias mes actual y anterior



Parados por edad en Extremadura



AFILIACIÓN A LA SEGURIDAD SOCIAL

La afiliación media en Extremadura en septiembre fue de 418.224 personas, registrándose un aumento de 4.678 personas en términos interanuales (1,13%) y una bajada de 4.367 personas respecto al mes anterior (-1,03%). A nivel nacional los afiliados a la seguridad social aumentan en 473.411 personas (2,28%) respecto del mismo mes del año anterior y en 8.805 personas respecto al mes anterior (0,04%).

Por regímenes, es el general (incluye S. General, S.E agrario y el S.E. Hogar) el que más afiliados recoge (81%), aumentando un 1,32% en relación con el mismo mes del año anterior. El régimen de autónomos, que representa el 19% de los afiliados, experimenta una subida del 0,35% respecto a septiembre de 2023. Respecto al mes anterior, los afiliados en el régimen general bajan un 1,27% y los autónomos un 0,01%.

AFILIACIÓN A LA SEGURIDAD SOCIAL

	Total Sistema				
	Número	Variación mensual		Variación anual	
		Absolutos	En %	Absolutos	En %
Badajoz	265.890	-2.341	-0,87	2.060	0,78
Cáceres	152.333	-2.026	-1,31	2.619	1,75
Extremadura	418.224	-4.367	-1,03	4.678	1,13
España	21.198.206	8.805	0,04	473.411	2,28

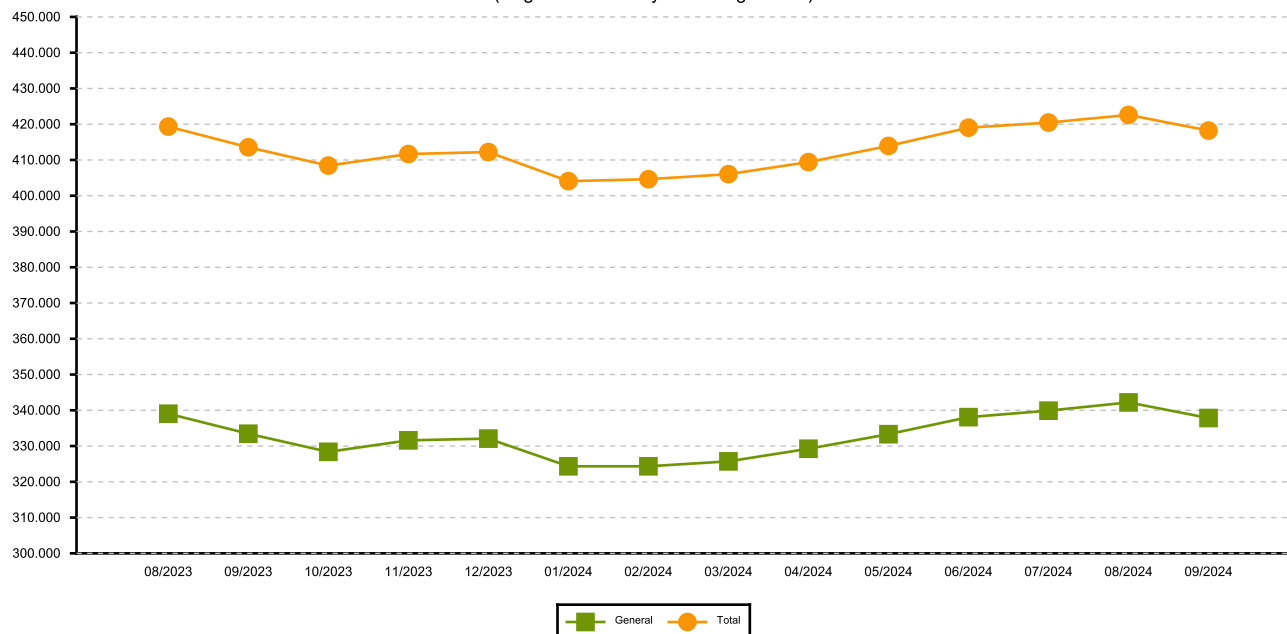
SECTORES

	Número	Variación mensual		Variación anual	
		Absolutos	En %	Absolutos	En %
R. GENERAL	337.840	-4.358	-1,27	4.397	1,32
S. General	283.654	-4.044	-1,41	6.899	2,49
S. E. Agrario	50.254	-262	-0,52	-2.277	-4,33
S. E. Hogar	3.931	-52	-1,30	-225	-5,42
R. AUTÓNOMOS	80.384	-10	-0,01	282	0,35

(1) Incluidos en Régimen General los datos de Cuidadores No Profesionales, excluidos datos de los Sistemas Especiales Agrario y de Empleados de Hogar.

(2) Desde enero 2013 en el Sistema Especial de Empleados de Hogar, se incluyen los afiliados del extinguido Régimen Especial de Empleados del Hogar (discontinuos).

Evolución de los afiliados en alta en SS
 (Régimen General y Total Regímenes)



Evolución de los afiliados en alta en SS
 (Régimen Autónomos)



Fuente: Ministerio de Inclusión, Seguridad Social y Migraciones

El Instituto de Estadística de Extremadura (IEEX) elabora esta información a partir del tratamiento de los datos suministrados por el Ministerio de Trabajo y Economía Social y el Ministerio de Inclusión, Seguridad Social y Migraciones.