

En mayo, se alojaron 60.033 viajeros en establecimientos turísticos extrahoteleros de Extremadura (apartamentos, campings, alojamientos rurales y albergues) un 37,4% más que en el mismo mes del año anterior (en España un 18,4%). El número de pernoctaciones se situó en 132.960, un 37,8% más que en 2023 (a nivel nacional un 9,6%).

El turismo rural aumenta interanualmente en viajeros un 28,6% y en pernoctaciones un 26,4% en este mes. La estancia media se sitúa en 2,2 días, produciéndose una tasa interanual del -1,7%.

El número de viajeros que se han alojado en cámpines en Extremadura sube respecto al mismo mes de 2023 un 47,1% y las pernoctaciones un 64,5%. La estancia media alcanza 2,77 días, un 11,9% más que en mayo de 2023.

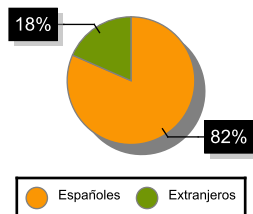
En los apartamentos turísticos extremeños aumenta el número de viajeros un 48% y las pernoctaciones un 38,7%. La estancia media baja un 6,2% en este mes.

Se alojaron en albergues 728 personas y se produjeron 1.532 pernoctaciones. La estancia media se sitúa en 2,1 días.

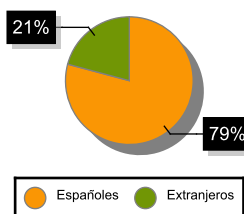
ALOJAMIENTOS TURISMO RURAL

	Total		Residentes en España		Residentes en el extranjero	
	Número	Variación Interanual %	Número	Variación Interanual %	Número	Variación Interanual %
Viajeros						
España	442.460	20,05	297.893	18,15	144.566	24,16
Extremadura	22.588	28,58	18.425	28,36	4.164	29,55
Pernoctaciones						
España	1.029.736	16,74	613.568	14,39	416.168	20,39
Extremadura	49.774	26,37	39.403	27,19	10.371	23,37
Estancia media						
España	2,33	-2,51				
Extremadura	2,20	-1,71				

VIAJEROS EXTREMADURA



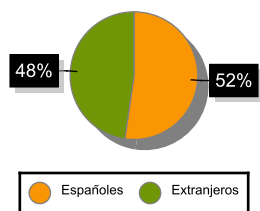
PERNOCTACIONES EXTREMADURA



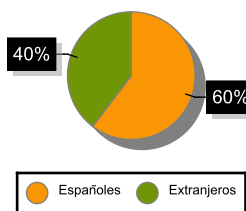
ACAMPAMENTOS TURÍSTICOS

	Total		Residentes en España		Residentes en el extranjero	
	Número	Variación Interanual %	Número	Variación Interanual %	Número	Variación Interanual %
Viajeros						
España	981.021	25,09	537.874	28,67	443.146	20,99
Extremadura	12.769	47,08	6.679	30,27	6.090	71,32
Pernoctaciones						
España	3.853.642	16,07	1.923.890	19,97	1.929.751	12,43
Extremadura	35.422	64,51	21.382	81,45	14.040	44,03
Estancia media						
España	3,93	-7,09				
Extremadura	2,77	11,85				

VIAJEROS EXTREMADURA



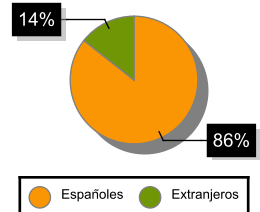
PERNOCTACIONES EXTREMADURA



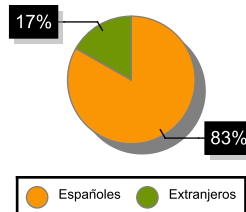
APARTAMENTOS TURÍSTICOS

	Total		Residentes en España		Residentes en el extranjero	
	Número	Variación Interanual %	Número	Variación Interanual %	Número	Variación Interanual %
Viajeros						
España	1.334.201	16,76	478.714	16,92	855.487	16,66
Extremadura	23.947	47,96	20.507	58,58	3.440	5,76
Pernoctaciones						
España	5.667.208	4,05	1.465.155	5,14	4.202.053	3,67
Extremadura	46.233	38,74	38.471	53,46	7.762	-5,95
Estancia media						
España	4,25	-10,90				
Extremadura	1,93	-6,23				

VIAJEROS EXTREMADURA



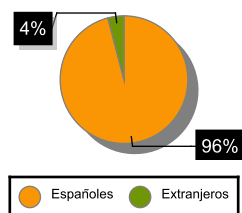
PERNOCTACIONES EXTREMADURA



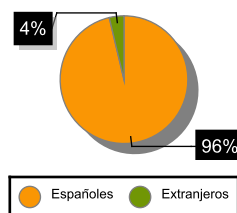
ALBERGUES

	Total		Residentes en España		Residentes en el extranjero	
	Número	Variación Interanual %	Número	Variación Interanual %	Número	Variación Interanual %
Viajeros						
España	603.201	11,16	222.853	6,69	380.348	13,96
Extremadura	728	-42,69	698	-38,85	30	-76,92
Pernoctaciones						
España	972.563	13,07	403.305	6,77	569.258	18,00
Extremadura	1.532	-30,77	1.475	-28,66	57	-60,81
Estancia media						
España	1,61	1,26				
Extremadura	2,10	20,80				

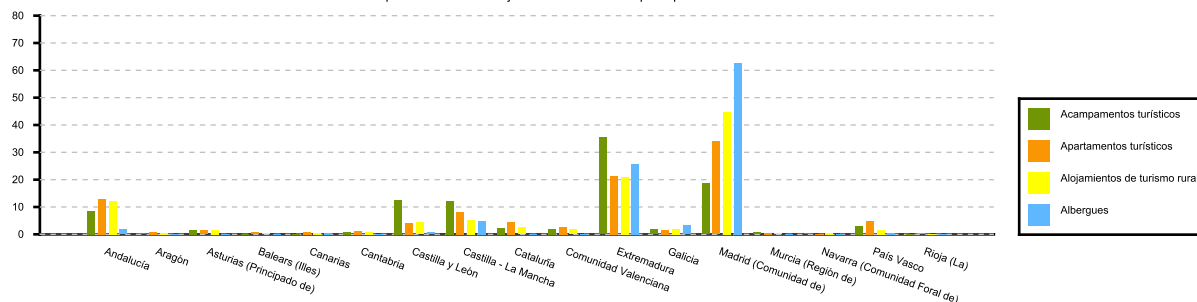
VIAJEROS EXTREMADURA



PERNOCTACIONES EXTREMADURA



Distribución porcentual de los viajeros residentes en España por CCAA con destino Extremadura



Distribución porcentual de las pernoctaciones de los residentes en España por CCAA con destino Extremadura

