

En abril, se alojaron 52.262 viajeros en establecimientos turísticos extrahoteleros de Extremadura (apartamentos, campings, alojamientos rurales y albergues) un 20,39% menos que en el mismo mes del año anterior (en España un -20,25%). El número de pernoctaciones se situó en 117.140, un 22,73% menos que en 2023 (a nivel nacional 17,22% menos).

El turismo rural se reduce interanualmente en viajeros un 26,83% y en pernoctaciones un 32,92% en este mes. La estancia media se sitúa en 2,19 días, produciéndose una tasa interanual del -8,33%.

El número de viajeros que se han alojado en cámpines en Extremadura baja respecto al mismo mes de 2023 un 37,34% y las pernoctaciones un 31,37%. La estancia media alcanza 2,65 días, un 9,53% más que en abril de 2023.

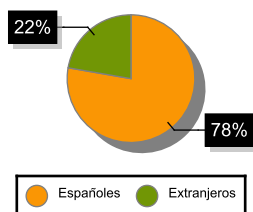
En los apartamentos turísticos extremeños aumenta el número de viajeros un 0,76% y las pernoctaciones un 0,16%. La estancia media baja un 0,6% en este mes.

Se alojaron en albergues 1.009 personas y se produjeron 1.730 pernoctaciones. La estancia media se sitúa en 1,78 días.

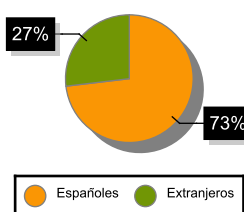
ALOJAMIENTOS TURISMO RURAL

	Total		Residentes en España		Residentes en el extranjero	
	Número	Variación Interanual %	Número	Variación Interanual %	Número	Variación Interanual %
Viajeros						
España	350.649	-23,88	241.930	-33,05	108.719	9,51
Extremadura	21.243	-26,83	16.513	-32,60	4.730	4,35
Pernoctaciones						
España	821.393	-29,72	503.560	-42,81	317.834	10,28
Extremadura	46.516	-32,92	34.011	-42,34	12.504	20,66
Estancia media						
España	2,34	-7,87				
Extremadura	2,19	-8,33				

VIAJEROS EXTREMADURA



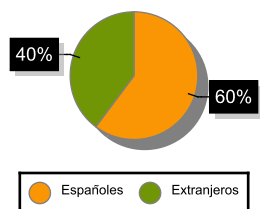
PERNOCTACIONES EXTREMADURA



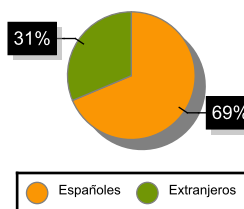
ACAMPAMENTOS TURÍSTICOS

	Total		Residentes en España		Residentes en el extranjero	
	Número	Variación Interanual %	Número	Variación Interanual %	Número	Variación Interanual %
Viajeros						
España	675.476	-32,22	353.993	-49,38	321.483	8,11
Extremadura	8.848	-37,34	5.328	-47,37	3.520	-11,93
Pernoctaciones						
España	2.853.925	-25,47	1.399.690	-43,09	1.454.236	6,19
Extremadura	23.484	-31,37	16.121	-37,46	7.363	-12,78
Estancia media						
España	4,23	10,16				
Extremadura	2,65	9,53				

VIAJEROS EXTREMADURA



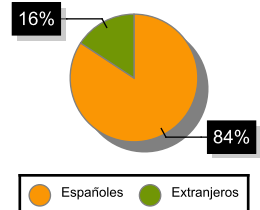
PERNOCTACIONES EXTREMADURA



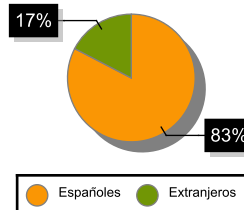
APARTAMENTOS TURÍSTICOS

	Total		Residentes en España		Residentes en el extranjero	
	Número	Variación Interanual %	Número	Variación Interanual %	Número	Variación Interanual %
Viajeros						
España	969.722	-15,52	351.860	-35,91	617.861	3,16
Extremadura	21.162	0,76	17.827	1,02	3.334	-0,63
Pernoctaciones						
España	4.553.371	-10,73	1.113.308	-35,84	3.440.063	2,21
Extremadura	45.349	0,16	37.466	3,67	7.883	-13,72
Estancia media						
España	4,70	5,86				
Extremadura	2,14	-0,60				

VIAJEROS EXTREMADURA



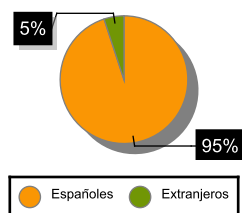
PERNOCTACIONES EXTREMADURA



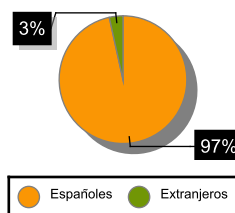
ALBERGUES

	Total		Residentes en España		Residentes en el extranjero	
	Número	Variación Interanual %	Número	Variación Interanual %	Número	Variación Interanual %
Viajeros						
España	457.017	-2,84	189.307	-11,17	267.710	4,05
Extremadura	1.009	-32,51	958	-28,51	51	-67,10
Pernoctaciones						
España	780.450	-0,54	343.955	-11,32	436.495	10,00
Extremadura	1.792	-34,81	1.730	-32,26	62	-68,04
Estancia media						
España	1,71	2,40				
Extremadura	1,78	-3,34				

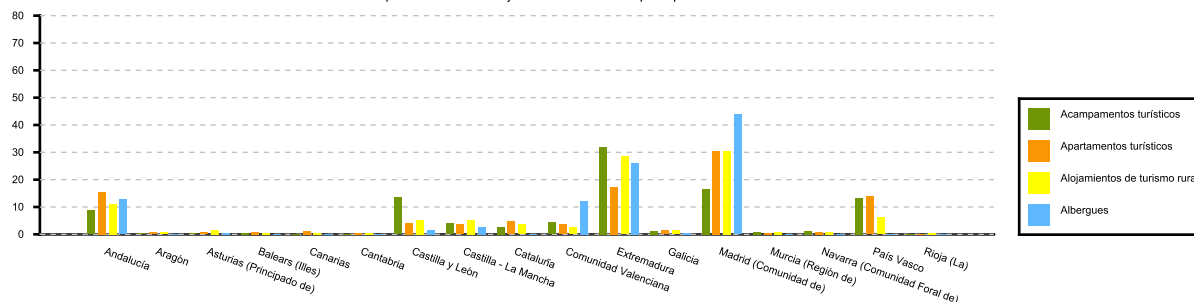
VIAJEROS EXTREMADURA



PERNOCTACIONES EXTREMADURA



Distribución porcentual de los viajeros residentes en España por CCAA con destino Extremadura



Distribución porcentual de las pernoctaciones de los residentes en España por CCAA con destino Extremadura

