

En 2023 se dictaron un total de 1.403 sentencias de separaciones y divorcios en Extremadura, lo que supuso una tasa de 1,33 por cada 1.000 habitantes. A nivel estatal se registraron 80.065 sentencias de separación y divorcio, representando una tasa de 1,66 por cada 1.000 habitantes.

Las sentencias anteriores se dividen en la Comunidad Autónoma en 116 separaciones (8,3%) y 1.287 divorcios (91,7%).

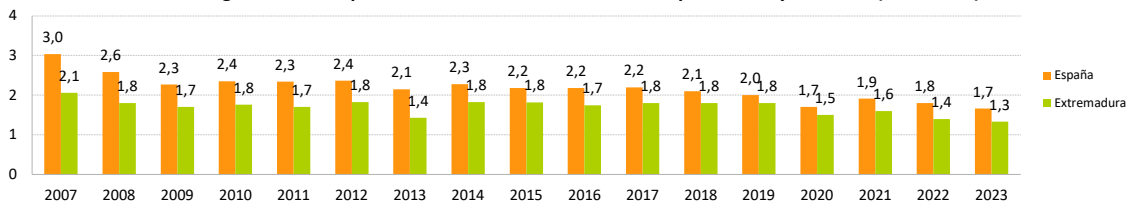
El total de sentencias experimentó en Extremadura una disminución del 7,6% respecto al año anterior (-5,3% a nivel nacional). El número de divorcios disminuye un 11,6% (-5,7% en España) y las separaciones aumentan un 90,2% (a nivel nacional 5,3%). En cuanto a las nulidades para este año no se dispone de información completa.

2023				
	Total	Nulidades	Separaciones	Divorcios
España	80.065	...	3.380	76.685
Extremadura	1.403	...	116	1.287
Badajoz	894	...	64	830
Cáceres	509	...	52	457

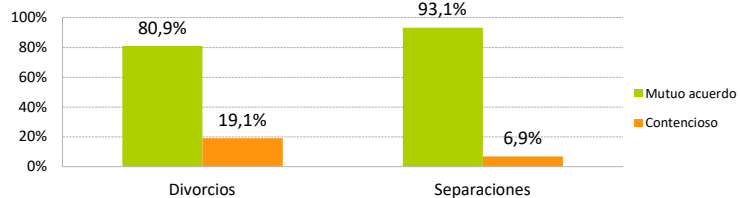
Fuente: INE

Nota: En el año 2023 no se dispone de información completa sobre nulidades

Serie cronológica de la tasa por 1.000 habitantes de nulidades, separaciones y divorcios (2007-2023)



Divorcios y separaciones según clase en Extremadura. Año 2023

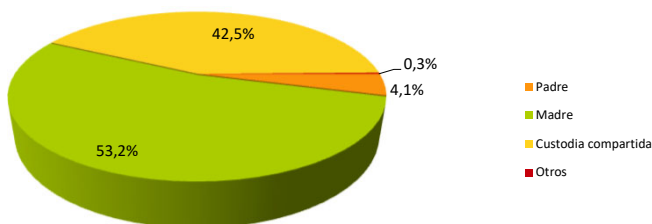


Del total de divorcios, el 80,9% fueron de mutuo acuerdo y el 19,1% mediante procedimientos contenciosos. Por su parte, el 93,1% de las separaciones fueron de mutuo acuerdo y el 6,9% por procedimientos contenciosos.

El mayor número de divorcios en 2023 entre cónyuges de diferente sexo tuvo lugar en la franja de edad entre 40 y 49 años tanto en hombres (504) como en mujeres (524).

En las separaciones, el mayor número se alcanzó en el intervalo de edad entre 45 y 64 años en ambos sexos (55 tanto en hombres como en mujeres).

Total de separaciones y divorcios según conyuge que ejerce la custodia. Año 2023



En el caso de existir hijos menores, la custodia de los mismos fue otorgada a la madre en el 53,2% de los casos, cifra superior a la observada en España (47,9%). En el 4,1% de los procesos la custodia la obtuvo el padre (3,5% a nivel nacional), en el 42,5% fue compartida (48,3% en España) y en el 0,3% se otorgó a otras instituciones o familiares (0,3% a nivel nacional).

El Instituto de Estadística de Extremadura elabora esta información a partir del tratamiento de los datos suministrados por el INE.