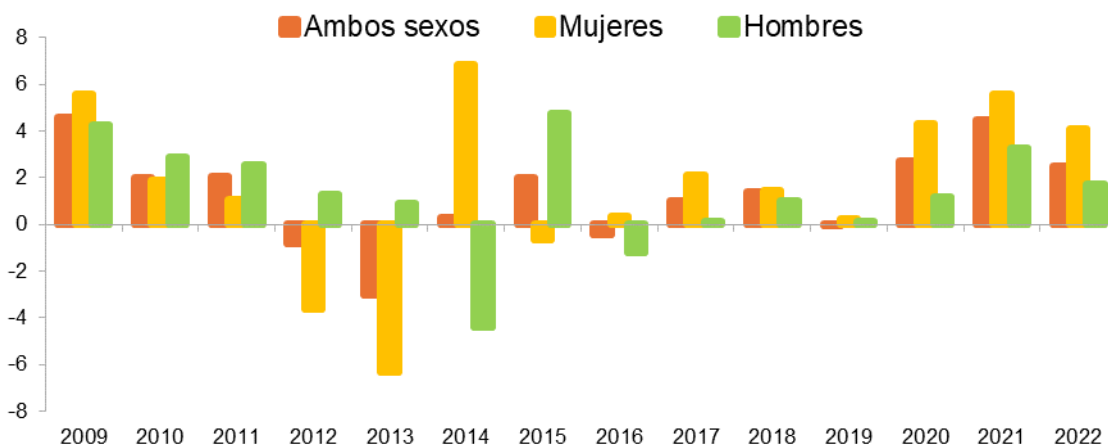


En 2022 la ganancia media anual por trabajador en Extremadura fue de 21.922,73 euros (crece un 2,5% en tasa anual). Esta cifra representa el 81% de la ganancia media nacional que se sitúa en 26.948,87 euros (un 4,1% más que en 2021).

Por sexo, la ganancia media anual fue de 23.170,92 euros para los hombres y de 20.637,14 euros para las mujeres. La ganancia media anual femenina supuso el 89% de la masculina en 2022. El salario aumenta en el caso de las mujeres un 4,1% respecto a 2021 y en los hombres un 1,7%.

### Evolución de la tasa variación anual del salario medio anual por sexo en Extremadura



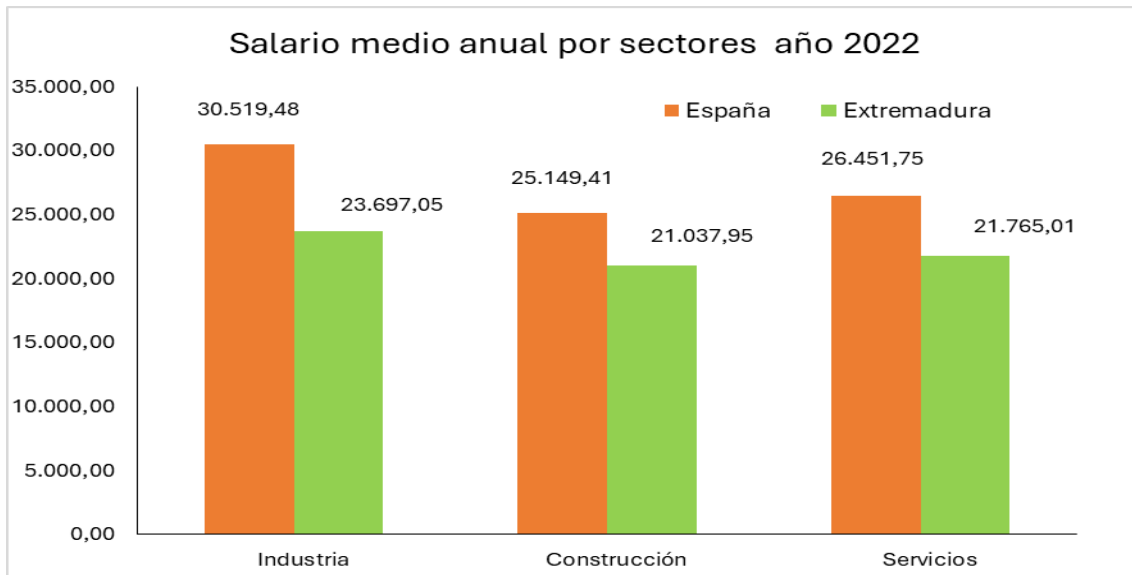
Fuente: elaboración IEEEX a partir de datos INE.

El salario medio en Extremadura aumenta en Industria (9,3%), Construcción (8,8%) y Servicios (1%). Por sexo, el salario medio de las mujeres sube un 24% en Industria y un 2,8% en Servicios. El salario medio de los hombres aumenta en Construcción (7,7%) e Industria (5,2%), y baja en Servicios (-0,2%).

Sector de Actividad	2022			Variación anual 2022/2021		
	Ambos sexos	Mujeres	Hombres	Ambos sexos	Mujeres	Hombres
<b>Extremadura</b>						
<b>Total sectores</b>	<b>21.922,73</b>	<b>20.637,14</b>	<b>23.170,92</b>	<b>2,5</b>	<b>4,1</b>	<b>1,7</b>
<b>Industria</b>	23.697,05	18.976,24	24.930,55	9,3	24,0	5,2
<b>Construcción</b>	21.037,95		20.964,47	8,8		7,7
<b>Servicios</b>	21.765,01	20.703,64	23.182,36	1,0	2,8	-0,2
<b>España</b>						
<b>Total sectores</b>	<b>26.948,87</b>	<b>24.359,82</b>	<b>29.381,84</b>	<b>4,1</b>	<b>5,1</b>	<b>3,5</b>
<b>Industria</b>	30.519,48	26.556,93	31.977,80	4,9	6,0	4,7
<b>Construcción</b>	25.149,41	26.258,91	25.001,32	4,2	16,0	2,6
<b>Servicios</b>	26.451,75	24.135,83	29.307,34	3,9	4,8	3,4

Las casillas en blanco se deben a datos no disponibles o cuyo número de observaciones muestrales son bajos

Fuente: elaboración IEEEX a partir de datos INE.



Fuente: elaboración IEEEX a partir de datos INE.

Por tipo de contrato, el salario de los trabajadores indefinidos supera al de los temporales en 4.702,67 euros. Respecto al año anterior aumenta el salario de los trabajadores temporales (15,6%) y baja el de los indefinidos (-1,5%).

	Extremadura					
	2022			Variación anual 2022/2021		
	Ambos sexos	Mujeres	Hombres	Ambos sexos	Mujeres	Hombres
<b>Duración indefinida</b>	22.799,22	21.638,38	23.803,40	-1,5	-0,1	-2,6
<b>Duración determinada</b>	18.096,55	17.358,75	19.291,95	15,6	20,0	14,2

Fuente: elaboración IEEEX a partir de datos INE.

**Nota:** Para poder establecer comparaciones entre las ganancias en uno y otro caso, se ha ajustado el salario de aquellos trabajadores que no permanecieron todo el año en el centro de trabajo. Para ello se les ha asignado un salario anual equivalente al que hubieran percibido de haber estado trabajando durante todo el año en las mismas condiciones.

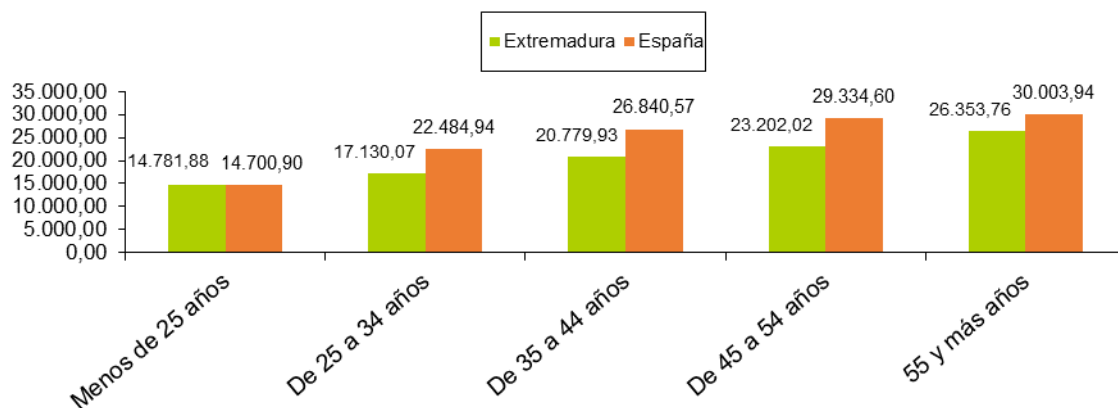
Por edades, las personas de 55 o más años son las que presentan los salarios más elevados alcanzando los 26.353,76 euros (30.003,94 euros en España), aumentando con relación a 2021 un 6,8%.

	Extremadura 2022			Variación anual 2022/2021		
	Ambos sexos	Mujeres	Hombres	Ambos sexos	Mujeres	Hombres
Menos de 25 años	14.781,88		15.102,44	18,8		15,5
De 25 a 34 años	17.130,07	16.138,55	18.184,72	0,6	5,1	-2,1
De 35 a 44 años	20.779,93	18.569,52	23.190,36	3,8	0,3	7,9
De 45 a 54 años	23.202,02	21.467,84	24.782,89	-0,1	0,1	0,5
55 y más años	26.353,76	26.130,05	26.579,33	6,8	12,6	1,8

Las casillas en blanco se deben a datos no disponibles o cuyo número de observaciones muestrales son bajos

Fuente: elaboración IEEEX a partir de datos INE.

### Salario medio por edad en año 2022



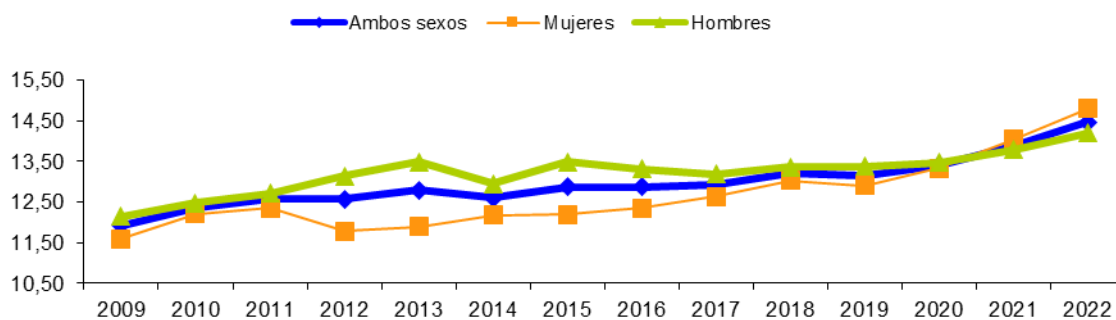
Fuente: elaboración IEEEX a partir de datos INE.

La ganancia por hora normal de trabajo en Extremadura se sitúa en 14,5 euros en 2022 (17,19 euros a nivel nacional), aumentando un 4,2% respecto al año anterior. Por sectores, la ganancia por hora sube en Industria (8,3%), Construcción (8,1%) y Servicios (3,2%).

	Extremadura 2022			Variación anual 2022/2021		
	Ambos sexos	Mujeres	Varones	Ambos sexos	Mujeres	Varones
Total sectores	14,5	14,8	14,2	4,2	5,4	3,0
Industria	14,1	12,2	14,5	8,3	18,4	5,7
Construcción	12,2		12,1	8,1		7,4
Servicios	14,8	14,9	14,6	3,2	4,4	1,8

Las casillas en blanco se deben a datos no disponibles o cuyo número de observaciones muestrales son bajos

Evolución de la ganancia por hora normal de trabajo y sexo  
en Extremadura



Fuente: Instituto Nacional de Estadística

El Instituto de Estadística de Extremadura (IEEX) elabora esta información a partir del tratamiento de los datos suministrados por el Instituto Nacional de Estadística (INE).