

En 2023 se produjeron 11.341 defunciones de residentes en Extremadura (un 8,1% menos que en 2022). En España las defunciones disminuyeron un 6,5% interanualmente, situándose en 433.163.

Por sexo, fallecieron 5.708 hombres (50,3%) y 5.633 mujeres (49,7%).

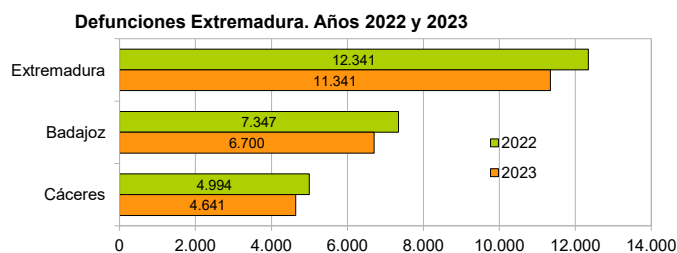
El 87,3% de las defunciones fueron personas de más de 65 años, cuyos principales motivos de mortalidad fueron enfermedades del sistema circulatorio (28,6%) y tumores (22,6%). Las defunciones de niños menores de un año aumentaron un 33,3% con relación a 2022, manteniéndose como causa principal de muerte las afecciones perinatales (66,7%).

Las enfermedades del sistema circulatorio se convierten en la primera causa de muerte (responsables de 27,4% de las defunciones), seguida de los tumores (25%) y de las enfermedades del sistema respiratorio (11,7%). Las enfermedades del sistema digestivo y enfermedades del sistema genitourinario, fueron la cuarta y quinta causa de muerte en Extremadura.

En 2023 la tasa bruta de mortalidad en Extremadura ascendió a 1.076 fallecidos por cada 100.000 habitantes (en España 895 fallecidos por cada 100.000 habitantes).

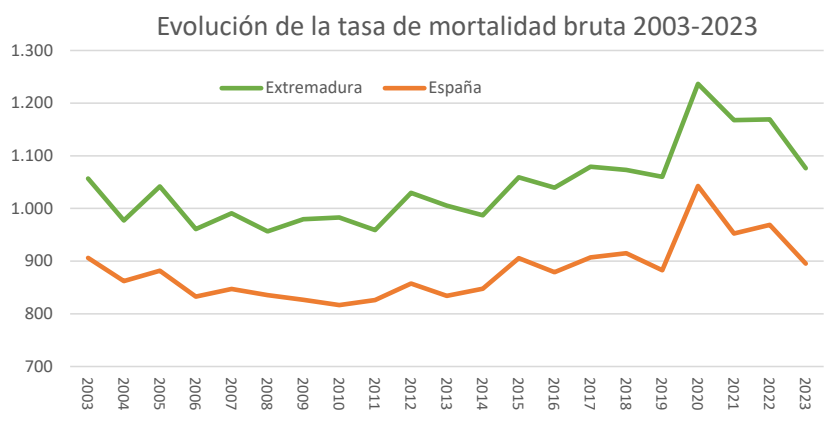
En la provincia de Badajoz se registraron el 59,1% de las defunciones de Extremadura (decreciendo interanualmente un 8,8%); en Cáceres las defunciones disminuyeron respecto al año anterior un 7,1% (representando el 40,9% del total).

	Defunciones. Año 2023			Defunciones por provincia
	Ambos sexos	Hombres	Mujeres	
Extremadura	11.341	5.708	5.633	59,1%
Badajoz	6.700	3.406	3.294	40,9%
Cáceres	4.641	2.302	2.339	
Defunciones por sexo en Extremadura		50,3%	49,7%	

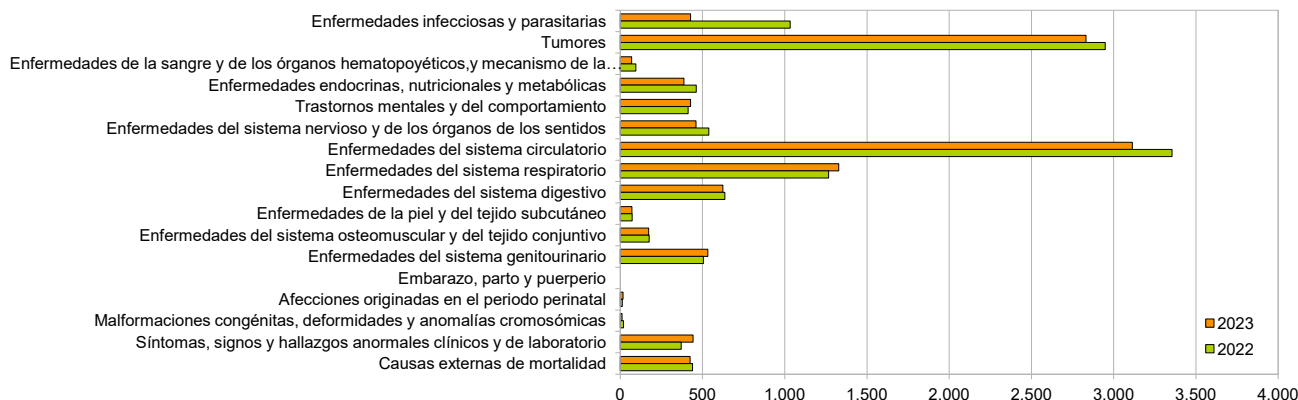


Defunciones por grupo de edad. Año 2022 y 2023

	2023	2022	Variación 2023/2022
Todas las edades	11.341	12.341	-8,10%
Menores de 1 año	24	18	33,33%
De 1 a 14 años	10	11	-9,09%
De 15 a 29 años	35	33	6,06%
De 30 a 39 años	61	57	7,02%
De 40 a 44 años	65	69	-5,80%
De 45 a 49 años	109	130	-16,15%
De 50 a 54 años	211	230	-8,26%
De 55 a 59 años	382	371	2,96%
De 60 a 64 años	543	581	-6,54%
De 65 a 69 años	654	690	-5,22%
De 70 a 74 años	857	917	-6,54%
De 75 a 79 años	1.287	1.315	-2,13%
De 80 a 84 años	1.473	1.581	-6,83%
De 85 a 89 años	2.327	2.891	-19,51%
De 90 a 94 años	2.234	2.339	-4,49%
De 95 años y más	1.069	1.108	-3,52%



Defunciones según causa de muerte. Año 2022 y 2023



El Instituto de Estadística de Extremadura, organismo perteneciente a la Junta de Extremadura, elabora y publica la información sobre las estadísticas de defunciones según causa de muerte en Extremadura a partir de los datos proporcionados por el Instituto Nacional de Estadística.

Para más información: <https://www.iuntaex.es/ieex>