

Durante el mes de junio 129.519 viajeros se alojaron en los hoteles de Extremadura, un 6,37% más que en el mismo mes del año anterior (en España se alcanzó una tasa interanual del 3,2%). Se registraron 229.809 pernoctaciones en establecimientos hoteleros extremeños, un 5,66% más que en el mismo mes de 2023 (a nivel estatal un 5,44%).

En Extremadura suben las pernoctaciones de viajeros residentes en España un 1,98% y las de residentes en el extranjero un 31,47%. La estancia media en la Comunidad Autónoma se sitúa en 1,77 días, un 1,12% menos que en junio de 2023 (a nivel nacional sube un 2,23%).

Los hoteles en Extremadura ingresan 31,79 euros (89,93 euros a nivel nacional) por habitación disponible (REvPAR), un 9,75% más que en el año anterior; y facturan 64,72 euros (122,12 euros en España) de media por habitación ocupada (ADR), un 2,75% más que en junio de 2023.

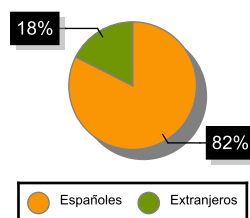
NÚMERO DE VIAJEROS

	Total		Residentes en España		Residentes en el extranjero	
	Junio	Tasa var.	Junio	Tas var.	Junio	Tasa var.
España	11.905.082	3,20	5.399.073	-1,03	6.506.010	7,01
Extremadura	129.519	6,37	106.783	2,95	22.736	26,09
Badajoz	68.207	6,36	55.270	1,56	12.937	33,30
Cáceres	61.312	6,39	51.513	4,48	9.799	17,69

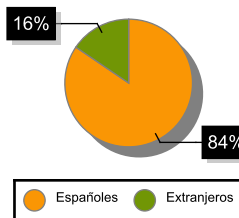
NÚMERO DE PERNOCTACIONES

	Total		Residentes en España		Residentes en el extranjero		ESTANCIA MEDIA	
	Junio	Tasa var.	Junio	Tas var.	Junio	Tasa var.	Junio	Tasa var.
España	38.226.012	5,44	12.257.046	0,34	25.968.96	8,03	3,21	2,23
Extremadura	229.809	5,66	194.177	1,98	35.632	31,47	1,77	-1,12
Badajoz	116.478	2,93	96.954	-2,43	19.523	41,48	1,71	-2,84
Cáceres	113.331	8,62	97.222	6,80	16.109	21,09	1,85	2,21

VIAJEROS EXTREMADURA



PERNOCTACIONES EXTREMADURA

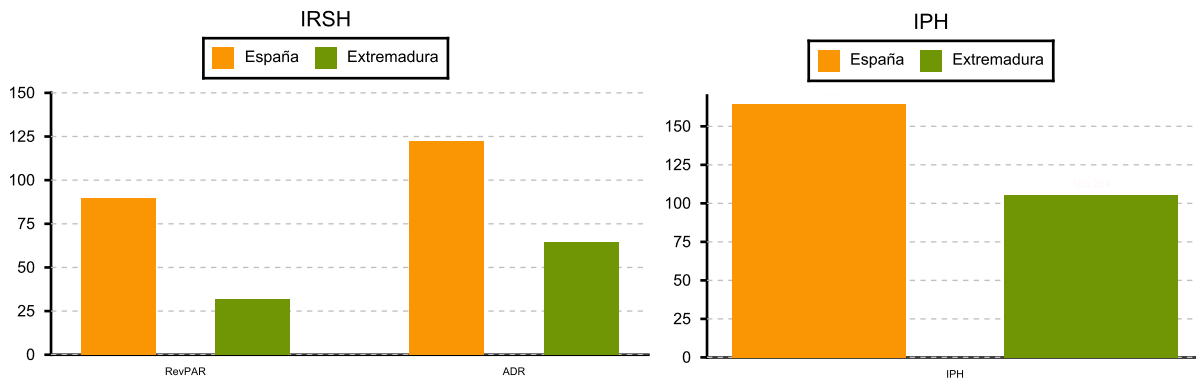


INDICADORES DE RENTABILIDAD DEL SECTOR HOTELERO (ADR y RevPAR en euros)

	ADR	Var. anual	RevPAR	Var. anual	ÍNDICE DE PRECIOS HOTELEROS (IPH)	
					Base 2008 Índice	Var. anual
España	122,12	8,07	89,93	11,63	164,47	7,81
Extremadura	64,72	2,75	31,79	9,75	105,25	1,48

ÍNDICE DE PRECIOS HOTELEROS (IPH)

Base 2008



ADR: Facturación media por habitación ocupada

RevPAR: Ingresos por habitación disponible

El Instituto de Estadística de Extremadura elabora esta información a partir del tratamiento de los datos suministrados por el INE.