


La media de extranjeros afiliados a la seguridad social en alta laboral en Extremadura en agosto es de 18.520 (55% hombres y 45% mujeres), un 10,3% más que en el mismo mes del año anterior (en España aumenta un 7,26%). A nivel provincial, sube el número de afiliados en Badajoz un 9,79% y en Cáceres un 11,11%.

Atendiendo al origen de los trabajadores, 7.174 proceden de países de la Unión Europea, principalmente de Rumanía (3.825) y de Portugal (2.368). Por regímenes, es el general (incluye S. General, S.E agrario y el S.E. Hogar) el que más extranjeros afiliados recoge en la Comunidad Autónoma (84%); mientras que el régimen de autónomos representa el 16% restante de los extranjeros afiliados.

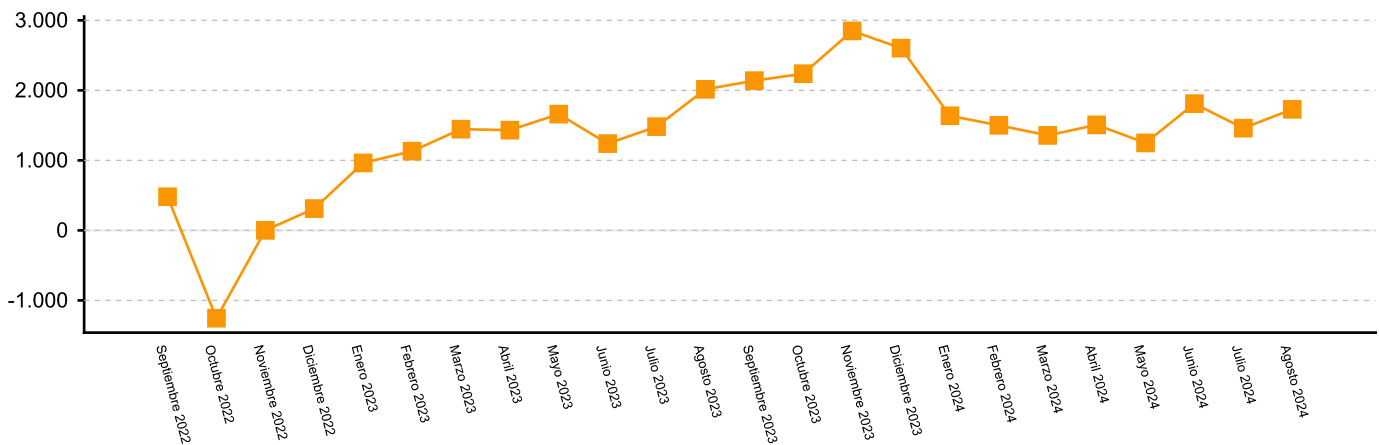
Comparando ambas provincias extremeñas se observa que, del total de extranjeros afiliados, 11.236 se encuentran en Badajoz (61%) y 7.284 en Cáceres (39%).

A nivel nacional, el total de extranjeros afiliados asciende a 2.870.742 procediendo el 32% de países de la Unión Europea. La afiliación en el régimen general es la predominante a nivel estatal con el 84% del total de afiliados.

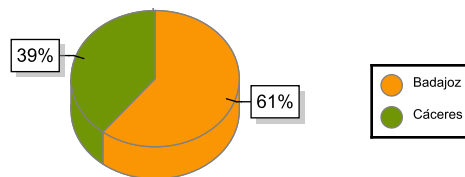


Afiliados extranjeros	Agosto		2024	
	Extremadura	Variación anual	España	Variación Anual
R. GENERAL	15.640	11,29	2.406.809	7,19
S. General	9.964	13,67	2.045.232	9,11
S. E. Agrario	4.706	10,79	202.167	0,75
S. E. Hogar	970	-6,78	159.410	-6,40
R. AUTÓNOMOS	2.880	5,25	457.695	7,65
R. MAR	0	0,00	6.220	3,86
R. CARBÓN	0	0,00	18	-24,80
TOTAL	18.520	10,30	2.870.742	7,26

Evolución de la variación absoluta anual de los afiliados en Extremadura



	Agosto	Variación Interanual
Badajoz	11.236	9,79
Cáceres	7.284	11,11
Extremadura	18.520	10,30



Fuente: Elaboración propia a partir de los datos del Ministerio de Inclusión, Seguridad Social y Migraciones.

El Instituto de Estadística de Extremadura (IEEX) elabora esta información a partir del tratamiento de los datos suministrados por el Ministerio de Inclusión, Seguridad Social y Migraciones.