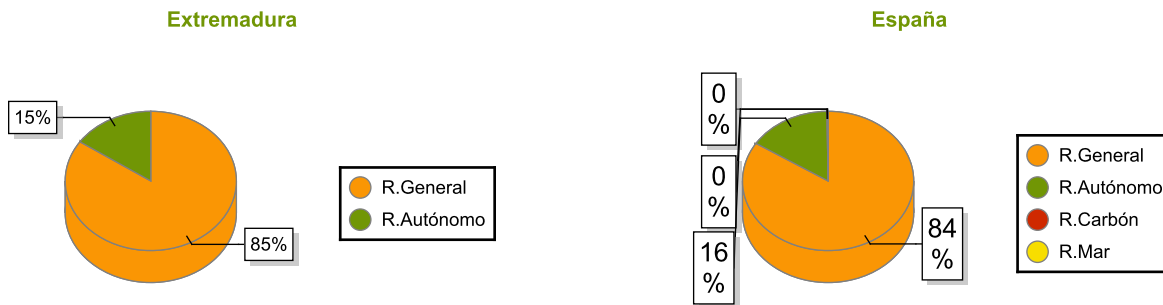


La media de extranjeros afiliados a la seguridad social en alta laboral en Extremadura en junio es de 18.579 (55% hombres y 45% mujeres), un 10,8% más que en el mismo mes del año anterior (en España aumenta un 7,43%). A nivel provincial, sube el número de afiliados en Badajoz un 8,09% y en Cáceres un 14,61%.

Atendiendo al origen de los trabajadores, 7.010 proceden de países de la Unión Europea. Por regímenes, es el general (incluye S. General, S.E agrario y el S.E. Hogar) el que más extranjeros afiliados recoge en la Comunidad Autónoma (85%); mientras que el régimen de autónomos representa el 15% restante de los extranjeros afiliados.

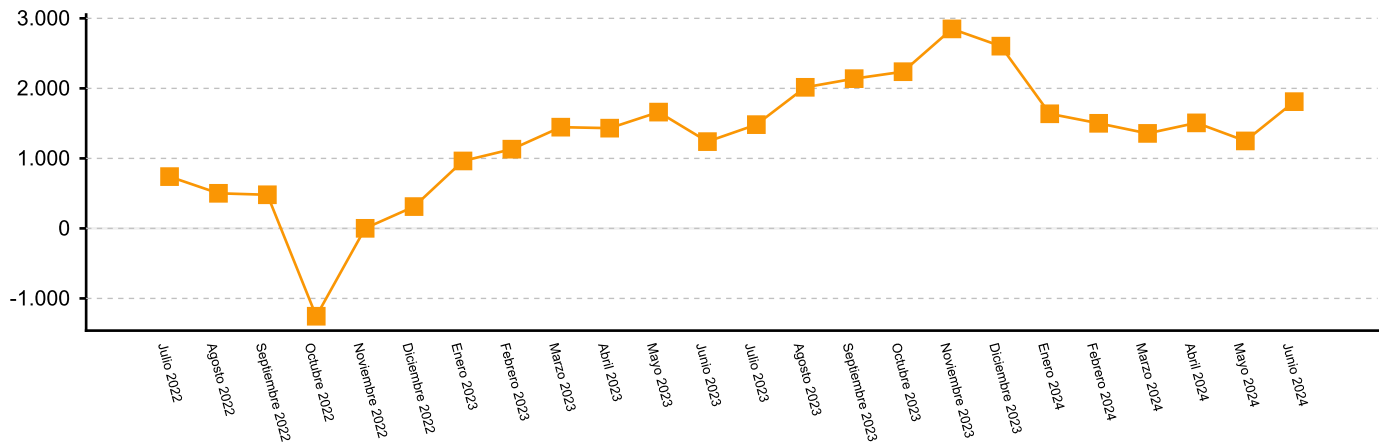
Comparando ambas provincias extremeñas se observa que, del total de extranjeros afiliados, 10.612 se encuentran en Badajoz (57%) y 7.967 en Cáceres (43%).

A nivel nacional, el total de extranjeros afiliados asciende a 2.899.003 procediendo el 32% de países de la Unión Europea. La afiliación en el régimen general es la predominante a nivel estatal con el 84% del total de afiliados.

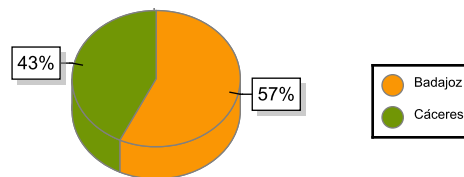


Afiliados extranjeros	Junio		2024	
	Extremadura	Variación anual	España	Variación Anual
R. GENERAL	15.700	12,02	2.437.229	7,46
S. General	9.860	14,78	2.029.240	9,36
S. E. Agrario	4.855	10,67	243.186	2,02
S. E. Hogar	985	-5,14	164.803	-5,43
R. AUTÓNOMOS	2.879	4,58	455.778	7,33
R. MAR	0	0,00	5.977	3,40
R. CARBÓN	0	0,00	19	-24,96
TOTAL	18.579	10,80	2.899.003	7,43

Evolución de la variación absoluta anual de los afiliados en Extremadura



	Junio	Variación Interanual
Badajoz	10.612	8,09
Cáceres	7.967	14,61
Extremadura	18.579	10,80



Fuente: Elaboración propia a partir de los datos del Ministerio de Inclusión, Seguridad Social y Migraciones.

El Instituto de Estadística de Extremadura (IEEX) elabora esta información a partir del tratamiento de los datos suministrados por el Ministerio de Inclusión, Seguridad Social y Migraciones.