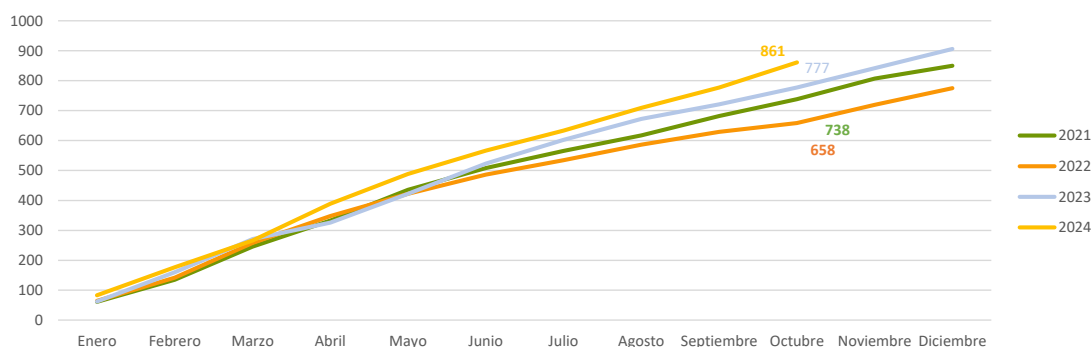


En el periodo enero-octubre de 2024 se han constituido 1.146 sociedades mercantiles en Extremadura, un 10,9% más en tasa anual (8,5% a nivel nacional). En este mismo periodo se han disuelto 285 sociedades, un 11,3% más que en 2023 (-1,7% en España), consecuentemente, el saldo neto (constituidas-disueltas) fue positivo (861), lo que supone un 10,8% más que en el mismo periodo del año anterior. El número de sociedades que amplían capital fue de 302, suponiendo 52 menos que en el mismo periodo de 2023 (-14,7%).

Sociedades mercantiles

	Extremadura			España		
	Creadas	Disueltas	Saldo	Creadas	Disueltas	Saldo
2024(enero-octubre)	1.146	285	861	98.583	19.565	79.018
2023	1.232	326	906	108.114	24.776	83.338
2022	1.114	339	775	99.116	26.238	72.878
2021	1.184	334	850	101.204	23.933	77.271
Tv(24/23)	10,9	11,3	10,8	8,5	-1,7	11,3

**EVOLUCIÓN MENSUAL DEL SALDO ACUMULADO**



En octubre se crearon en Extremadura 122 sociedades mercantiles, un 52,5% más que en el mismo mes de 2023 (28,8% más a nivel nacional). El capital suscrito y desembolsado por las sociedades mercantiles en Extremadura se cifró en 1,7 millones de euros.

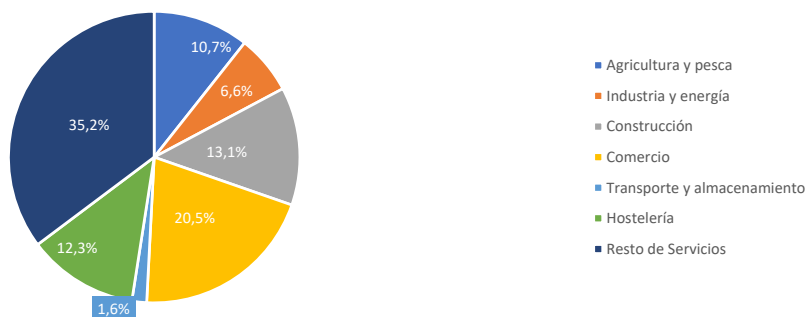
De las sociedades mercantiles creadas en este mes, 122 se constituyen como sociedades limitadas y ninguna como sociedad anónima. En Badajoz se crearon en este mes 65 sociedades y 57 en Cáceres.

El número de sociedades mercantiles que ampliaron capital fue de 25 un 19% más en tasa anual (14,6% a nivel nacional). De ellas, 17 se localizaron en Badajoz y 8 en Cáceres.

Octubre	Total	Sociedades mercantiles creadas				Sociedades que amplían capital			
		Número	Tasa var. anual	Capital (Miles €)	Tasa var. anual	Número	Tasa var. anual	Capital (Miles €)	Tasa var. anual
	<b>España</b>	10.679	28,8	391.064	16,6	2.437	14,6	1.601.964	22,4
	<b>Extremadura</b>	122	52,5	1.732	-49,9	25	19,0	12.281	-0,8
	<b>Badajoz</b>	65	6,6	811	-24,8	17	21,4	5.810	-46,1
	<b>Cáceres</b>	57	200,0	921	-61,3	8	14,3	6.471	303,2
	<b>Sociedades Anónimas</b>								
	<b>España</b>	36	33,3	22.762	39,8	117	-7,9	133.600	-55,5
	<b>Extremadura</b>	0	-	0	-	1	-	1.745	-
	<b>Badajoz</b>	0	-	0	-	1	-	1.745	-
	<b>Cáceres</b>	0	-	0	-	0	-	0	-
	<b>Sociedades de Responsabilidad Limitada</b>								
	<b>España</b>	10.641	28,7	368.062	15,3	2.319	16,0	1.468.361	45,6
	<b>Extremadura</b>	122	52,5	1.732	-49,9	24	14,3	10.536	-14,9
	<b>Badajoz</b>	65	6,6	811	-24,8	16	14,3	4.065	-62,3
	<b>Cáceres</b>	57	200,0	921	-61,3	8	14,3	6.471	303,2

**SOCIEDADES MERCANTILES CREADAS POR SECTOR DE ACTIVIDAD. OCTUBRE 2024**

Por actividad económica, el 35,2% de las sociedades mercantiles creadas corresponden a Resto de Servicios (incluye las actividades de información y comunicaciones; inmobiliarias, financieras y seguros; actividades profesionales; actividades administrativas y servicios auxiliares y resto servicios), el 20,5% a Comercio y el 13,1% a Construcción (en España un 44,7%, 17,2% y 14,6% respectivamente).

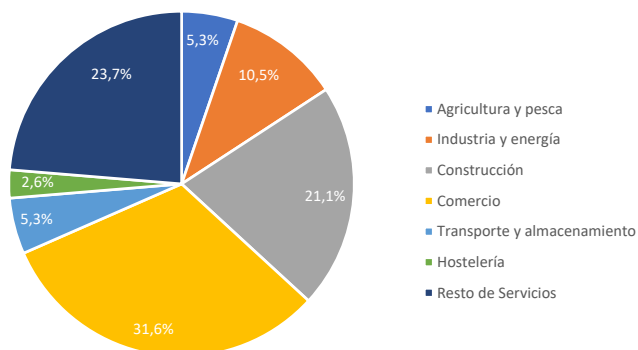


Las sociedades mercantiles disueltas en Extremadura se cifraron en 38 en este mes, un 58,3% más que en octubre de 2023 (en España un 14,3%). El 73,7% de las disoluciones lo hicieron de forma voluntaria.

**DISUELTAS**

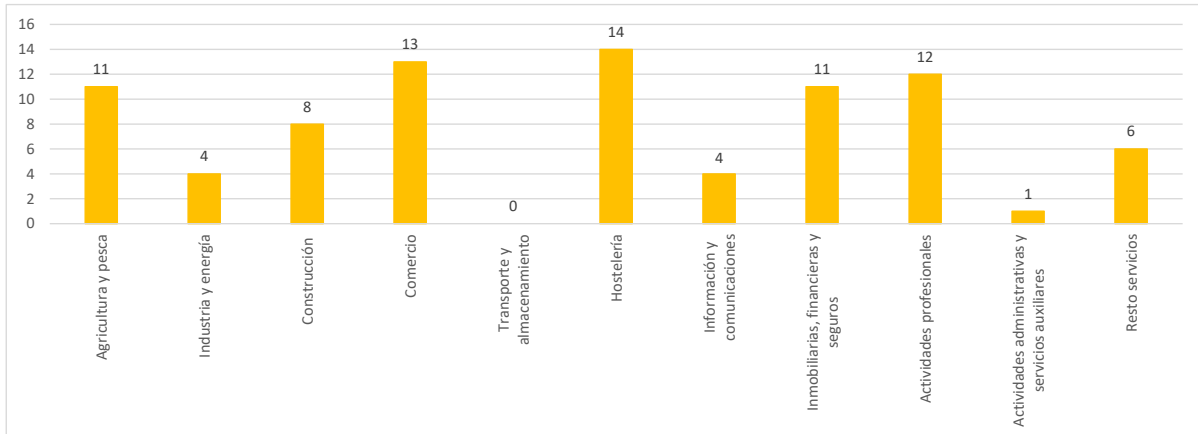
Octubre	Número	
	2024	Tasa var. anual
<b>Total</b>		
<i>España</i>	2.153	14,3
<i>Extremadura</i>	38	58,3
<i>Badajoz</i>	28	55,6
<i>Cáceres</i>	10	66,7
<b>Voluntaria</b>		
<i>España</i>	1.635	14,3
<i>Extremadura</i>	28	33,3
<i>Badajoz</i>	20	17,6
<i>Cáceres</i>	8	100,0
<b>Fusión</b>		
<i>España</i>	305	9,7
<i>Extremadura</i>	4	100,0
<i>Badajoz</i>	2	-
<i>Cáceres</i>	2	0,0
<b>Otros motivos</b>		
<i>España</i>	213	21,7
<i>Extremadura</i>	6	500,0
<i>Badajoz</i>	6	500,0
<i>Cáceres</i>	0	-

**SOCIEDADES MERCANTILES DISUELTAS POR SECTOR DE ACTIVIDAD. OCTUBRE 2024**

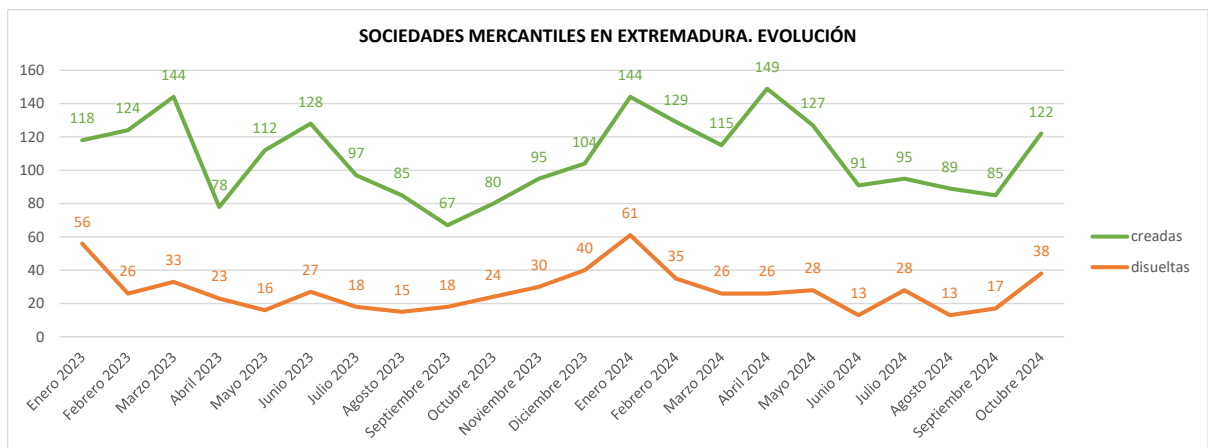


En Comercio se registra el 31,6% de las sociedades disueltas, en Resto de Servicios un 23,7% y en Construcción un 21,1% (en España un 18,4%, 44% y 15,3% en cada caso).

**SOCIEDADES MERCANTILES. SALDO NETO POR SECTOR DE ACTIVIDAD. OCTUBRE 2024**



**SOCIEDADES MERCANTILES EN EXTREMADURA. EVOLUCIÓN**



El Instituto de Estadística de Extremadura elabora esta información a partir del tratamiento de los datos suministrados por el INE.