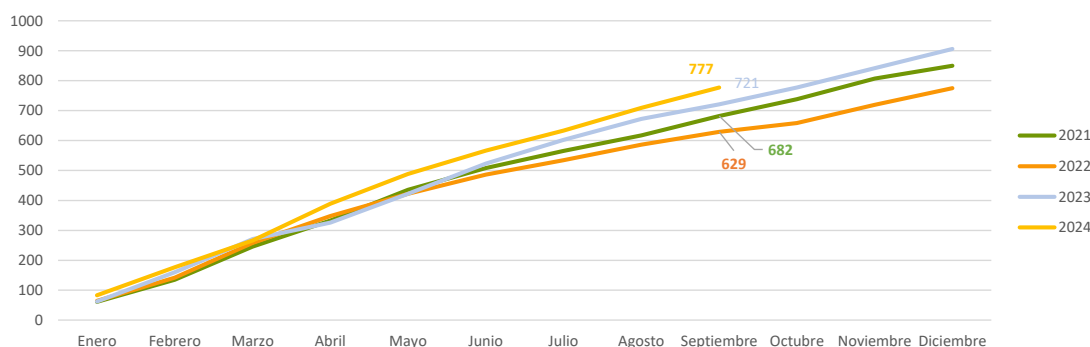


En el periodo enero-septiembre de 2024 se han constituido 1.024 sociedades mercantiles en Extremadura, un 7,5% más en tasa anual (6,4% a nivel nacional). En este mismo periodo se han disuelto 247 sociedades, un 6,5% más que en 2023 (-3,4% en España), consecuentemente, el saldo neto (constituidas-disueltas) fue positivo (777), lo que supone un 7,8% más que en el mismo periodo del año anterior. El número de sociedades que amplían capital fue de 277, suponiendo 56 menos que en el mismo periodo de 2023 (-16,8%).

Sociedades mercantiles

	Extremadura			España		
	Creadas	Disueltas	Saldo	Creadas	Disueltas	Saldo
2024(enero-septiembre)	1.024	247	777	87.904	17.412	70.492
2023	1.232	326	906	108.111	24.776	83.335
2022	1.114	339	775	99.116	26.238	72.878
2021	1.184	334	850	101.204	23.933	77.271
Tv(24/23)	7,5	6,5	7,8	6,4	-3,4	9,2

EVOLUCIÓN MENSUAL DEL SALDO ACUMULADO



En septiembre se crearon en Extremadura 85 sociedades mercantiles, un 26,9% más que en el mismo mes de 2023 (19,3% más a nivel nacional). El capital suscrito y desembolsado por las sociedades mercantiles en Extremadura se cifró en 3,5 millones de euros.

De las sociedades mercantiles creadas en este mes, 85 se constituyen como sociedades limitadas y ninguna como sociedad anónima. En Badajoz se crearon en este mes 56 sociedades y 29 en Cáceres.

El número de sociedades mercantiles que ampliaron capital fue de 17 un 15% menos en tasa anual (13,8% a nivel nacional). De ellas, 13 se localizaron en Badajoz y 4 en Cáceres.

Septiembre	Total	Sociedades mercantiles creadas				Sociedades que amplían capital			
		Número	Tasa var. anual	Capital (Miles €)	Tasa var. anual	Número	Tasa var. anual	Capital (Miles €)	Tasa var. anual
	España	8.035	19,3	289.735	4,1	1.942	13,8	1.172.165	6,6
	Extremadura	85	26,9	3.456	125,1	17	-15,0	2.281	-56,8
	Badajoz	56	14,3	1.716	129,7	13	-13,3	806	-81,5
	Cáceres	29	61,1	1.740	120,8	4	-20,0	1.475	61,7
	Sociedades Anónimas								
	España	41	36,7	24.321	3,2	106	27,7	202.666	-5,8
	Extremadura	0	-	0	-	0	-	0	-
	Badajoz	0	-	0	-	0	-	0	-
	Cáceres	0	-	0	-	0	-	0	-
	Sociedades de Responsabilidad Limitada								
	España	7.992	19,2	265.036	4,0	1.835	13,1	969.142	9,6
	Extremadura	85	26,9	3.456	125,1	17	-15,0	2.281	-56,8
	Badajoz	56	14,3	1.716	129,7	13	-13,3	806	-81,5
	Cáceres	29	61,1	1.740	120,8	4	-20,0	1.475	61,7

SOCIEDADES MERCANTILES CREADAS POR SECTOR DE ACTIVIDAD. SEPTIEMBRE 2024

Por actividad económica, el 34,1% de las sociedades mercantiles creadas corresponden a Resto de Servicios (incluye las actividades de información y comunicaciones; inmobiliarias, financieras y seguros; actividades profesionales; actividades administrativas y servicios auxiliares y resto servicios), el 24,7% a Comercio y el 12,9% a Construcción (en España un 46,1%, 18,1% y 14,2% respectivamente).

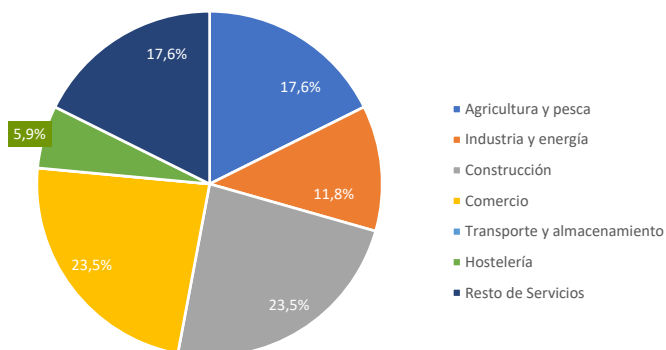


Las sociedades mercantiles disueltas en Extremadura se cifraron en 17 en este mes, un 5,6% menos que en septiembre de 2023 (en España un 11,7%). El 88,2% de las disoluciones lo hicieron de forma voluntaria.

DISUeltas

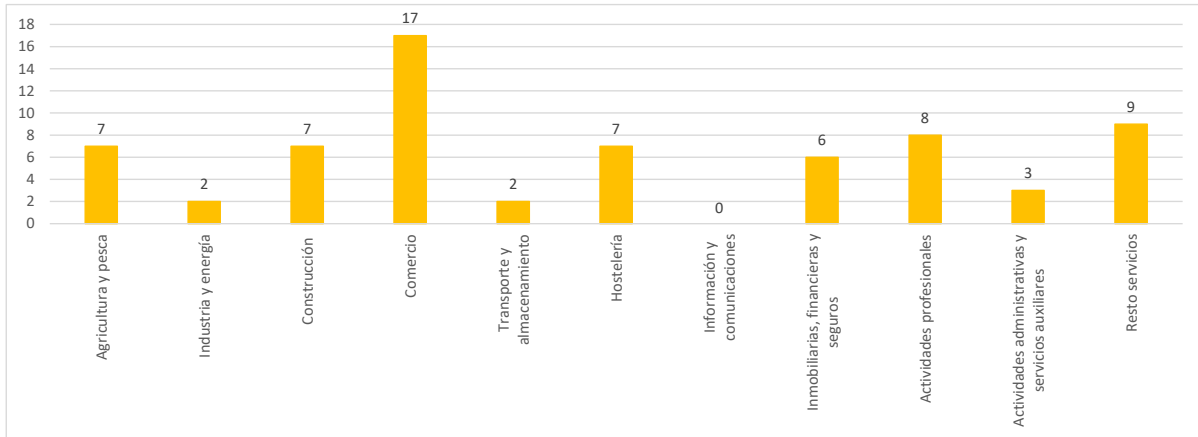
Septiembre	Número	
	2024	Tasa var. anual
Total		
<i>España</i>	1.391	11,7
<i>Extremadura</i>	17	-5,6
<i>Badajoz</i>	13	-18,8
<i>Cáceres</i>	4	100,0
Voluntaria		
<i>España</i>	1.174	19,9
<i>Extremadura</i>	15	-16,7
<i>Badajoz</i>	11	-31,3
<i>Cáceres</i>	4	100,0
Fusión		
<i>España</i>	115	-19,6
<i>Extremadura</i>	1	-
<i>Badajoz</i>	1	-
<i>Cáceres</i>	0	-
Otros motivos		
<i>España</i>	102	-17,1
<i>Extremadura</i>	1	-
<i>Badajoz</i>	1	-
<i>Cáceres</i>	0	-

SOCIEDADES MERCANTILES DISUeltas POR SECTOR DE ACTIVIDAD. SEPTIEMBRE 2024

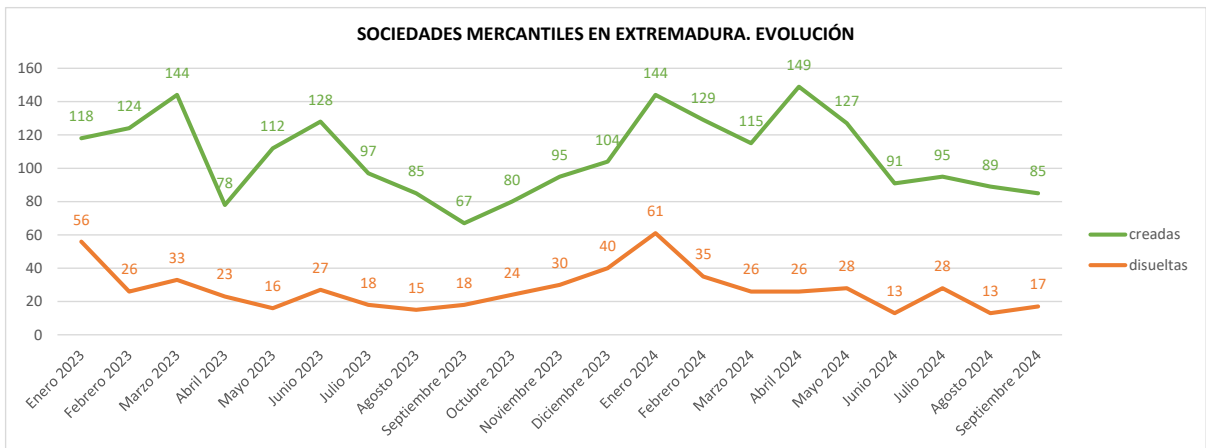


En Construcción se registra el 23,5% de las sociedades disueltas, en Comercio un 23,5% y en Agricultura y pesca un 17,6% (en España un 15%, 17,9% y 2,2% en cada caso).

SOCIEDADES MERCANTILES. SALDO NETO POR SECTOR DE ACTIVIDAD. SEPTIEMBRE 2024



SOCIEDADES MERCANTILES EN EXTREMADURA. EVOLUCIÓN



El Instituto de Estadística de Extremadura elabora esta información a partir del tratamiento de los datos suministrados por el INE.