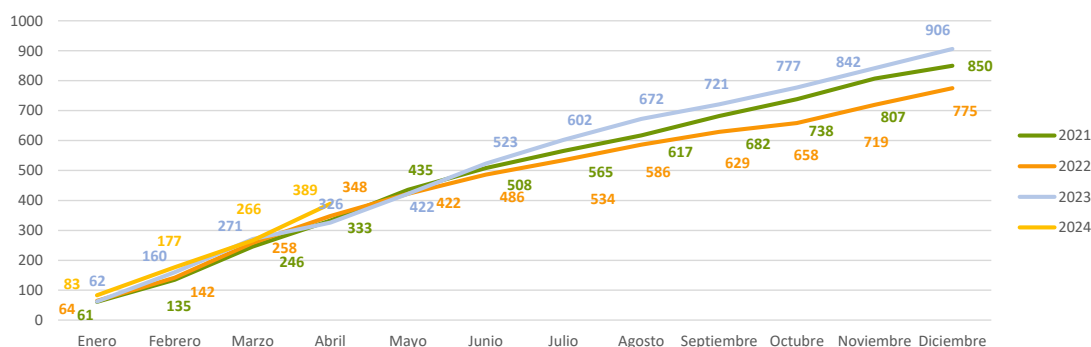


En el periodo enero-abril de 2024 se han constituido 537 sociedades mercantiles en Extremadura, un 15,7% más en tasa anual (9,4% a nivel nacional). En este mismo periodo se han disuelto 148 sociedades, un 7,2% más que en 2023 (-3,5% en España), consecuentemente, el saldo neto (constituidas-disueltas) fue positivo (389), lo que supone un 19,3% más que en el mismo periodo del año anterior. El número de sociedades que amplián capital fue de 151, suponiendo 21 menos que en el mismo periodo de 2023 (-12,2%).

Sociedades mercantiles

	Extremadura			España		
	Creadas	Disueltas	Saldo	Creadas	Disueltas	Saldo
2024(enero-abril)	537	148	389	44.111	10.154	33.957
2023	1.232	326	906	108.101	24.774	83.327
2022	1.114	339	775	99.116	26.238	72.878
2021	1.184	334	850	101.204	23.933	77.271
Tv(24/23)	15,7	7,2	19,3	9,4	-3,5	13,9

EVOLUCIÓN MENSUAL DEL SALDO ACUMULADO



En abril se crearon en Extremadura 149 sociedades mercantiles, un 91% más que en el mismo mes de 2023 (36,3% más a nivel nacional). El capital suscrito y desembolsado por las sociedades mercantiles en Extremadura se cifró en 3,3 millones de euros.

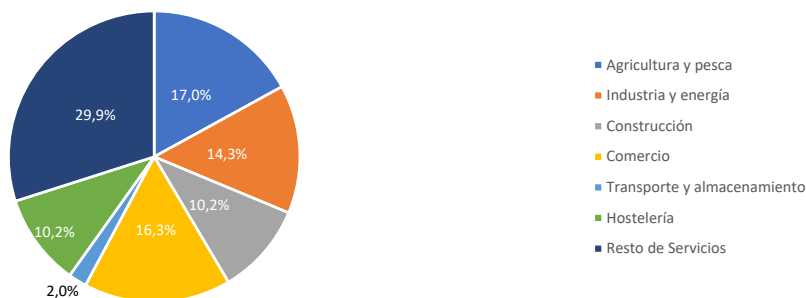
De las sociedades mercantiles creadas en este mes, 149 se constituyen como sociedades limitadas y ninguna como sociedad anónima. En Badajoz se crearon en este mes 99 sociedades y 50 en Cáceres.

El número de sociedades mercantiles que ampliaron capital fue de 36 un 29,4% menos en tasa anual (25,3% a nivel nacional). De ellas, 25 se localizaron en Badajoz y 11 en Cáceres.

Abril	Total	Sociedades mercantiles creadas				Sociedades que amplián capital			
		Número	Tasa var.	Capital (Miles €)	Tasa var.	Número	Tasa var.	Capital (Miles €)	Tasa var.
	España	11.752	36,3	483.006	72,1	2.830	25,3	2.109.087	37,7
	Extremadura	149	91,0	3.283	-54,4	36	-29,4	12.697	-47,5
	Badajoz	99	86,8	2.571	56,1	25	-32,4	10.759	-45,9
	Cáceres	50	100,0	712	-87,2	11	-21,4	1.938	-54,8
	Sociedades Anónimas								
	España	40	29,0	26.164	223,8	114	4,6	291.380	-51,6
	Extremadura	0	-	0	-	4	300,0	4.562	1420,7
	Badajoz	0	-	0	-	2	100,0	3.382	1027,3
	Cáceres	0	-	0	-	2	-	1180	-
	Sociedades de Responsabilidad Limitada								
	España	11.710	36,3	456.830	67,7	2.715	26,4	1.817.705	95,7
	Extremadura	149	91,0	3.283	-54,4	32	-36,0	8.136	-65,9
	Badajoz	99	86,8	2.571	56,1	23	-36,1	7.377	-62,3
	Cáceres	50	100,0	712	-87,2	9	-35,7	759	-82,3

SOCIEDADES MERCANTILES CREADAS POR SECTOR DE ACTIVIDAD. ABRIL 2024

Por actividad económica, el 29,9% de las sociedades mercantiles creadas corresponden a Resto de Servicios (incluye las actividades de información y comunicaciones; inmobiliarias, financieras y seguros; actividades profesionales; actividades administrativas y servicios auxiliares y resto servicios), el 17% a Agricultura y pesca y el 16,3% a Comercio (en España un 44,7%, 2,5% y 18,2% respectivamente).

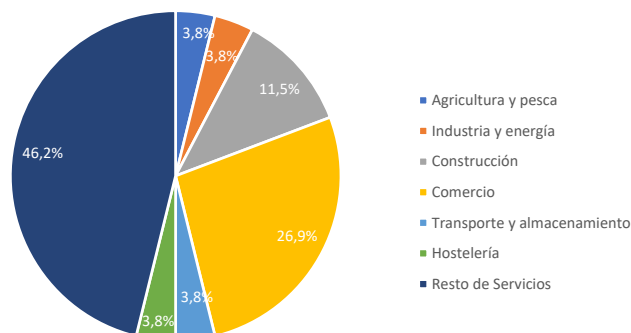


Las sociedades mercantiles disueltas en Extremadura se cifraron en 26 en este mes, un 13% más que en abril de 2023 (en España un 19,6%). El 73,1% de las disoluciones lo hicieron de forma voluntaria.

DISUeltas

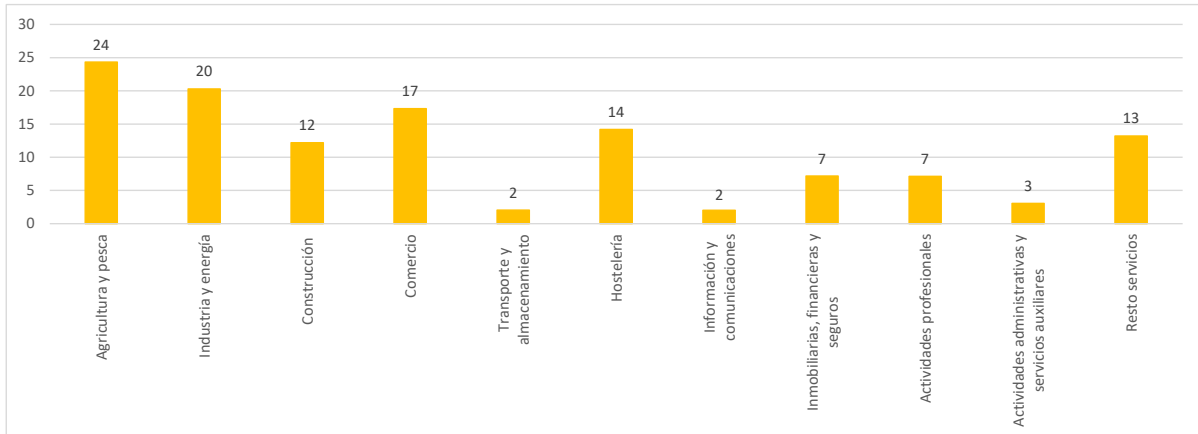
Abril	Número	
	2024	Tasa var.
Total		
<i>España</i>	1.845	19,6
<i>Extremadura</i>	26	13,0
<i>Badajoz</i>	19	18,8
<i>Cáceres</i>	7	0,0
Voluntaria		
<i>España</i>	1.526	20,8
<i>Extremadura</i>	19	-9,5
<i>Badajoz</i>	12	-14,3
<i>Cáceres</i>	7	0,0
Fusión		
<i>España</i>	111	-8,3
<i>Extremadura</i>	0	-
<i>Badajoz</i>	0	-
<i>Cáceres</i>	0	-
Otros motivos		
<i>España</i>	208	31,6
<i>Extremadura</i>	7	250,0
<i>Badajoz</i>	7	250,0
<i>Cáceres</i>	0	-

SOCIEDADES MERCANTILES DISUeltas POR SECTOR DE ACTIVIDAD. ABRIL 2024

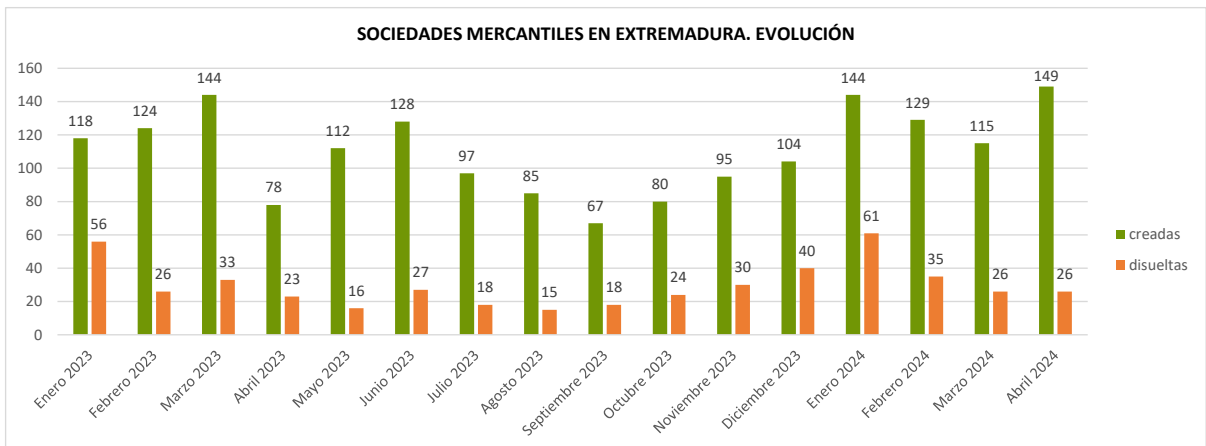


En Resto de Servicios se registra el 46,2% de las sociedades disueltas, en Comercio un 26,9% y en Construcción un 11,5% (en España un 43,5%, 19,5% y 16,6% en cada caso).

SOCIEDADES MERCANTILES. SALDO NETO POR SECTOR DE ACTIVIDAD. ABRIL 2024



SOCIEDADES MERCANTILES EN EXTREMADURA. EVOLUCIÓN



El Instituto de Estadística de Extremadura elabora esta información a partir del tratamiento de los datos suministrados por el INE.