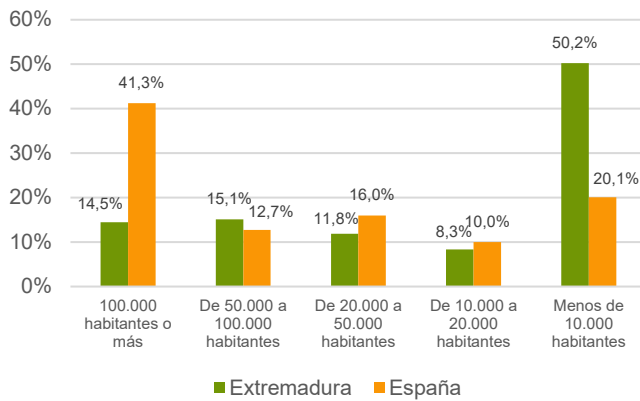


## Hogares

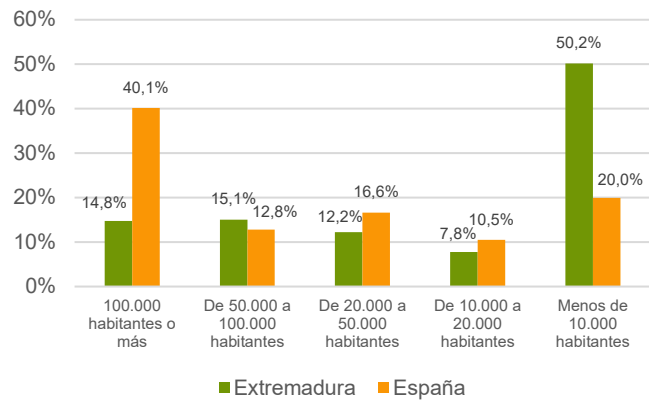
El tamaño medio del hogar extremeño fue de 2,36 personas, inferior al estimado para el conjunto de España (2,49).

Extremadura mantuvo aproximadamente la mitad de su población en zonas rurales: el 50,2% de los hogares y el mismo porcentaje de personas residieron en localidades menores de 10.000 habitantes. En España estos porcentajes fueron del 20,1% para hogares y 20,0% para personas.

**Porcentaje de hogares según tamaño del municipio de residencia**



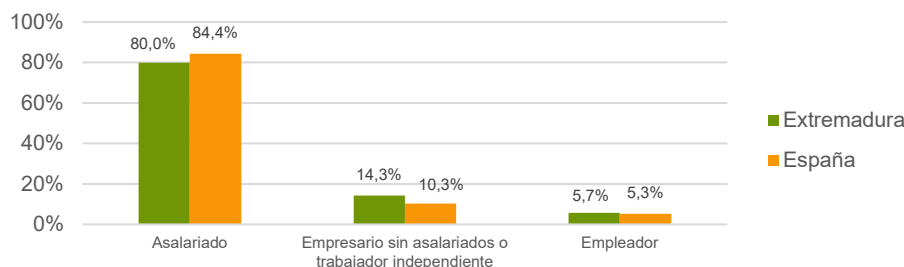
**Porcentaje de personas según tamaño del municipio de residencia**



En el 32,7% de los hogares extremeños y en el 29,8% de los españoles el sustentador principal era de 65 y más años. Por sexo, en el 34,9% de los hogares extremeños y en el 35,7% de los españoles el sustentador principal era mujer.

Dentro de los hogares con sustentador principal ocupado, éste era asalariado en el 80,0% de los hogares extremeños y en el 84,4% de los españoles y empresario sin asalariados o trabajador independiente en el 14,3% de los hogares extremeños y en el 10,3% de los españoles.

**Porcentaje de hogares según situación profesional del sustentador principal**



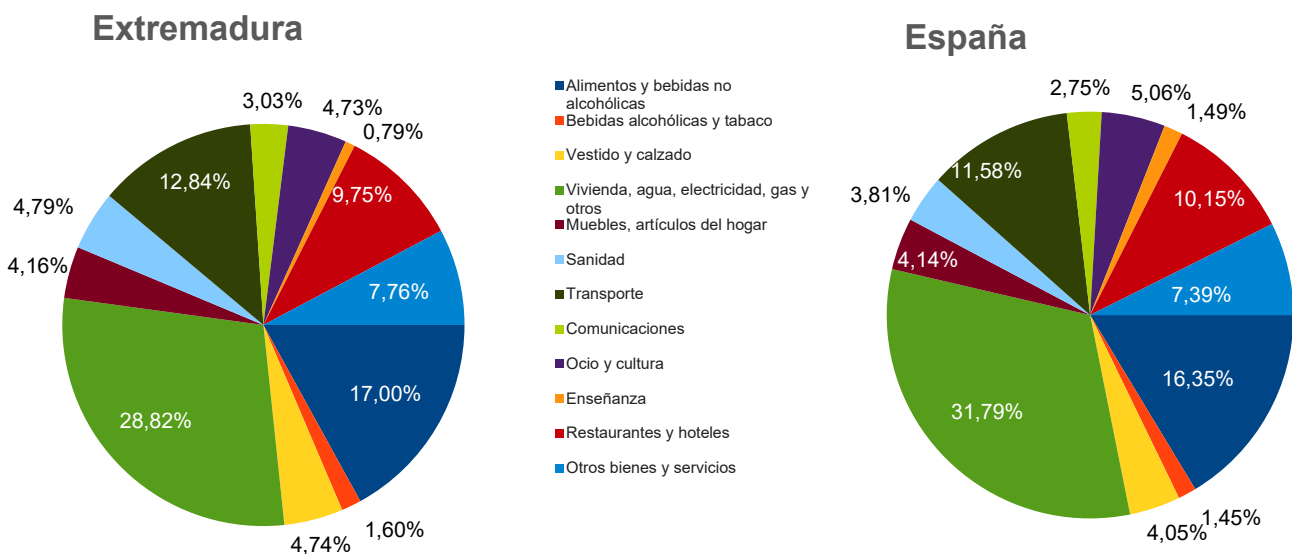
Desde el punto de vista de los ingresos percibidos por cada hogar en Extremadura, el 47,9% de los mismos tenían un único perceptor de ingresos, frente al 43,6% de media nacional. En el 20,8% de los hogares extremeños se percibieron menos de 1.000 euros mensuales (11,6% en España).

## Gasto

El gasto total de los hogares extremeños en 2023 ascendió a 11.630,1 millones de euros. Extremadura fue la Comunidad Autónoma con menor gasto medio por hogar (26.253,76 euros), alcanzando 11.103,09 euros de gasto medio por persona (13.120,10 euros en España).

Los hogares extremeños destinaron el 28,82% de sus gastos a “Vivienda, agua, electricidad, gas, y otros combustibles” (31,79% en España), el 17,00% a “Alimentos y bebidas no alcohólicas” (16,35% en España) y el 12,84% a “Transporte” (11,58% en España).

### Estructura porcentual del gasto total de los hogares. Año 2023



## Cantidades consumidas

Considerando las cantidades medias consumidas por persona se aprecian diferencias significativas entre Extremadura y España. En alimentación, los extremeños consumen más edulcorantes, pescados congelados, pan, legumbres y hortalizas secas y agua mineral que la media nacional.

Por otro lado, el consumo entre los extremeños fue menor que la media nacional en carne de ovino y caprino, carne de vacuno, café de cápsulas y cereales de desayuno.

Al margen de la alimentación, los extremeños consumen más cerveza y cigarrillos que en España.

En cuanto a combustibles y fuentes de energía, consumen más gasóleo, gas licuado y combustibles sólidos que la media del país y menos gas ciudad y natural, gasolina y electricidad.

Los datos correspondientes a 2023 han incorporado las cifras de censo de 2021, con información actualizada sobre población. Este cambio produce un corte en las series de datos publicados hasta ahora, lo que impide establecer comparaciones homogéneas.

El Instituto de Estadística de Extremadura (IEEX), elabora periódicamente el informe sobre los hogares y sus gastos en la Comunidad Autónoma, a partir de los datos de la Encuesta de Presupuestos Familiares del Instituto Nacional de Estadística.

Para más información consultar la publicación Hogares y Gasto en Extremadura 2023 disponible en la página web del IEEX: [www.juntaex.es/ieex/](http://www.juntaex.es/ieex/)