

El número de deudores concursados en Extremadura durante el segundo trimestre de 2024 fue de 126 (9.698 en España), frente a los 69 concursos del mismo trimestre del año anterior (a nivel nacional aumenta un 63,43%). En la provincia de Badajoz se producen 105 procedimientos concursales y 21 en Cáceres.

En Extremadura, por tipo de concurso, 124 se realizan de manera voluntaria, 2 por concurso necesario y ninguno por concurso consecutivo. Atendiendo a la clase de procedimiento, 43 siguieron el modelo abreviado/ordinario, 81 sin masa y 2 por el procedimiento especial.

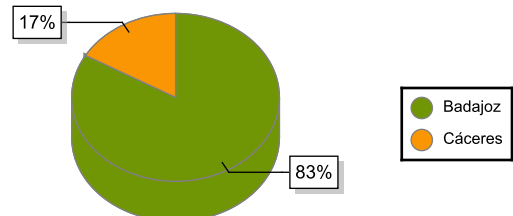
En función de la naturaleza jurídica de los deudores concursados en Extremadura, 111 fueron personas físicas y 15 empresas, de las cuales 14 fueron Sociedades Limitadas.

El 66,67% de las empresas concursadas se encuentran en el tramo de menos de dos millones de euros de volumen de negocio. En cuanto al número de asalariados, el 33,33% son de 1 a 2 asalariados, el 13,33 de 3 a 5 asalariados y las empresas concursadas en Extremadura con tramos de 6 a 9 asalariados, de 10 a 19 asalariados y las que no tienen asalariados representan el mismo porcentaje (6,67%) del total de empresas concursadas en la Comunidad Autónoma. Por actividades económicas, el 26,67% de las empresas concursadas se concentraron en el sector Comercio al por mayor y al por menor, reparación de vehículos de motor y motocicletas, el 20% en Construcción y el 13,33% en Agricultura ganadería, silvicultura y pesca, en Hostelería y en Actividades profesionales, científicas y técnicas.

Procedimientos concursales en Extremadura por provincias
II Trimestre 2024

Deudores concursados

Trimestral	II Trimestre 2024	II Trimestre 2023	Tasa variación
España	9.698	5.934	63,43 %
Extremadura	126	69	82,61 %
Badajoz	105	44	138,64 %
Cáceres	21	25	-16,00 %

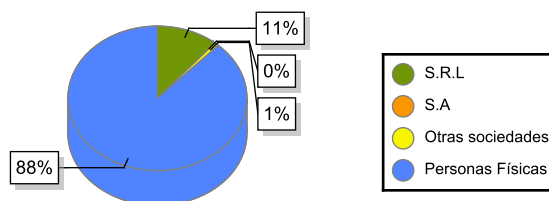


Deudores concursados en Extremadura

Tipo concurso	Deudores	Porcentaje	Clase procedimiento	Deudores	Porcentaje
Voluntario	124	98,41	Abreviado / Ordinario	43	34,13
Necesario	2	1,59	Especial	2	1,59
Consecutivo	0	0,00	Sin masa	81	64,29

Naturaleza jurídica	Deudores	Porcentaje
Persona Física	111	88
Empresas. S. Limitadas	14	11
Empresas. S. Anónimas	0	0
Empresas. Otras	1	1

Deudores concursados en Extremadura por naturaleza jurídica
Extremadura II Trimestre 2024



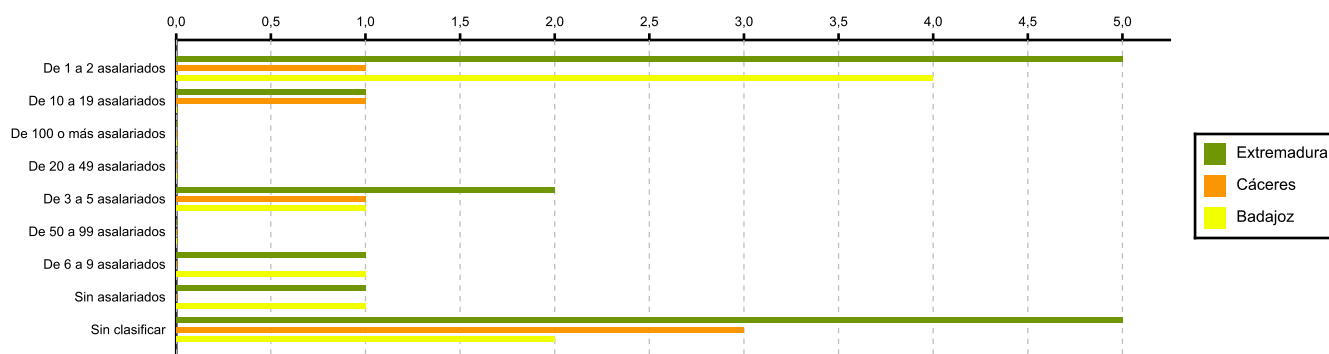
Número de empresas concursadas

Deudores concursados	Número empresas	Porcentaje
Menos de 2 millones de euros	10	66,67
De 2 a 5 millones de euros	0	0,00
De 5 a 10 millones de euros	0	0,00
De 10 o más millones de euros	0	0,00
Sin clasificar	5	33,33

Número de empresas concursadas

Tramos de asalariados	Número empresas	Porcentaje
Sin asalariados	1	6,67
De 1 a 2 asalariados	5	33,33
De 3 a 5 asalariados	2	13,33
De 6 a 9 asalariados	1	6,67
De 10 a 19 asalariados	1	6,67
De 20 a 49 asalariados	0	0,00
De 50 a 99 asalariados	0	0,00
De 100 o más asalariados	0	0,00
Sin clasificar	5	33,33

Empresas concursadas en Extremadura por tramos de asalariados



Sector actividad	Numero empresas	peso Extr
A. Agricultura, ganadería, silvicultura y pesca	2	13,33
B. Industrias extractivas	0	0,00
C. Industria manufacturera	0	0,00
D. Suministro de energía eléctrica, gas vapor y aire acondicionado	0	0,00
E. Suministro de agua, actividades de saneamiento, gestión de residuos y descontaminación	0	0,00
F. Construcción	3	20,00
G. Comercio al por mayor y al por menor, reparación de vehículos de motor y motocicletas	4	26,67
H. Transporte y almacenamiento	0	0,00
I. Hostelería	2	13,33
J. Información y comunicaciones	1	6,67
K. Actividades financieras y de seguros	1	6,67
L. Actividades inmobiliarias	0	0,00
M. Actividades profesionales, científicas y técnicas	2	13,33
N. Actividades administrativas y servicios auxiliares	0	0,00
O. Administración Pública y defensa, Seguridad Social obligatoria	0	0,00
P. Educación	0	0,00
Q. Actividades sanitarias y de servicios sociales	0	0,00
R. Actividades artísticas, recreativas y de entretenimiento	0	0,00
S. Otros servicios	0	0,00

Empresas concursadas por actividad económica en Extremadura

