

Afiliación a la Seguridad
Social en Extremadura.

Diciembre 2024



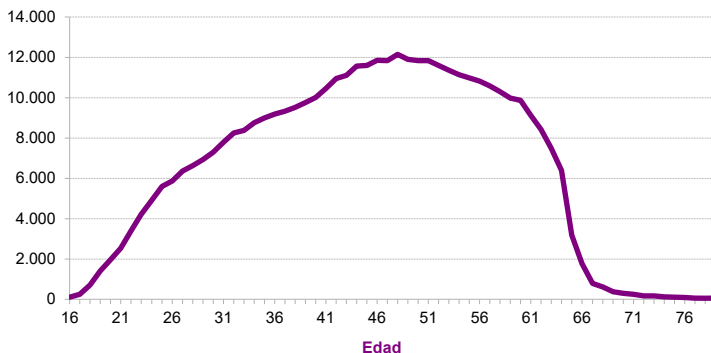
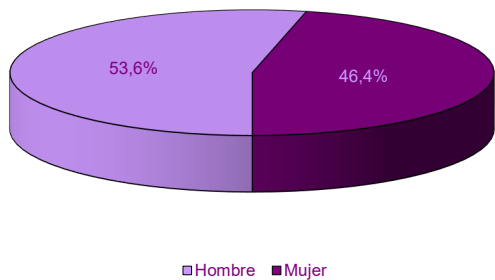
NOTA ACLARATORIA:

Existen diferencias en el número de afiliados de esta publicación y los datos que facilita el Ministerio de Inclusión, Seguridad Social y Migraciones. Estas diferencias son debidas a que existen personas que están dadas de alta en los registros de la Seguridad Social de más de una provincia (normalmente limítrofes). La Tesorería General de la Seguridad Social la contabiliza una única vez en la provincia dónde tenga mayor antigüedad de alta en la empresa, desde el IEEX se contabilizan todas las personas dadas de alta en empresas extremeñas, independientemente de que estén dadas de alta en alguna otra Comunidad Autónoma.

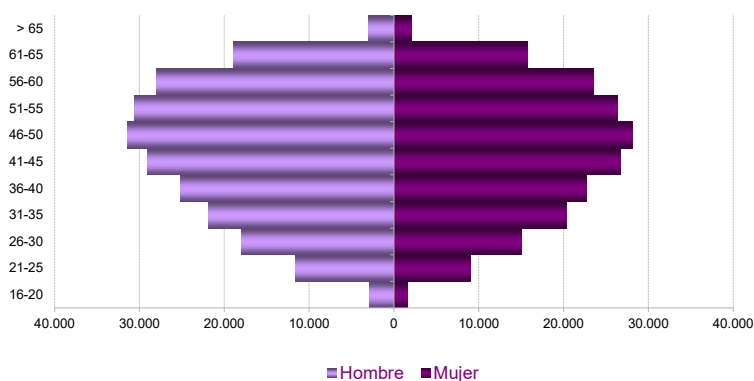
FUENTE: Instituto de Estadística de Extremadura a partir de datos facilitados por la Tesorería General de la Seguridad Social. TGSS

Afiliados en alta en Extremadura. 411.412

1. Afiliados en alta en Extremadura según sexo y edad

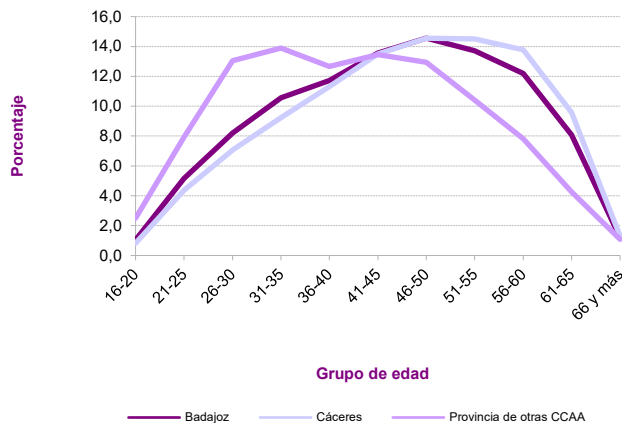
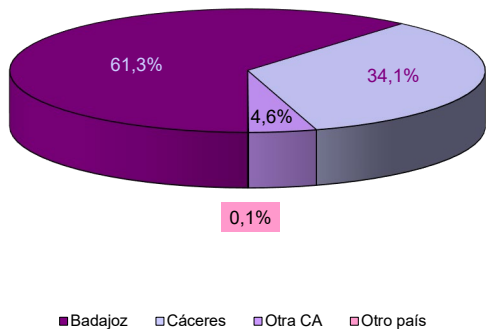


EDAD	SEXO	
	Hombre	Mujer
16-20	2.873	1.541
21-25	11.664	8.979
26-30	17.999	15.076
31-35	21.887	20.286
36-40	25.153	22.638
41-45	29.004	26.667
46-50	31.443	28.114
51-55	30.589	26.305
56-60	27.981	23.563
61-65	18.880	15.731
> 65	3.015	2.024
No consta		
Total	220.488	190.924

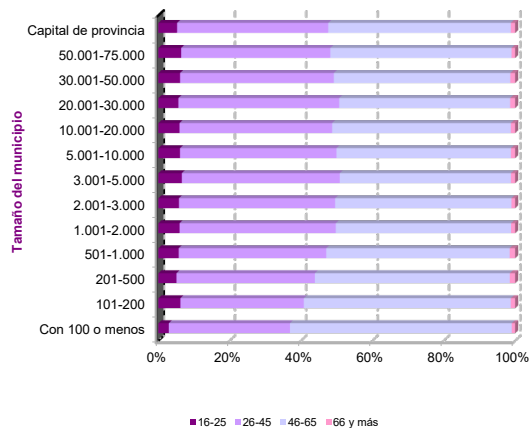
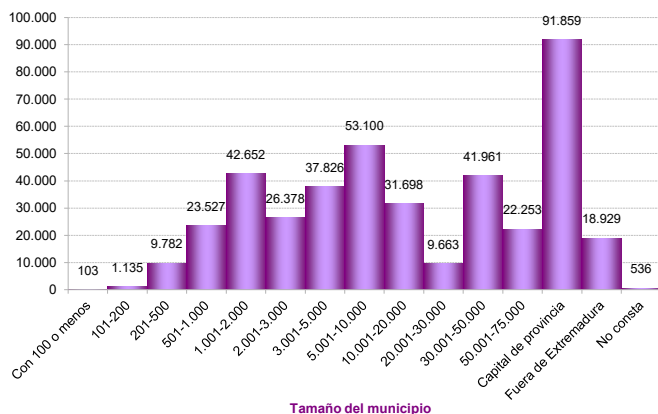


2. Afiliados en alta según lugar de residencia y edad

LUGAR DE RESIDENCIA	
Badajoz	251.884
Cáceres	140.054
Otra CA	18.929
Otro país	246
No consta	299

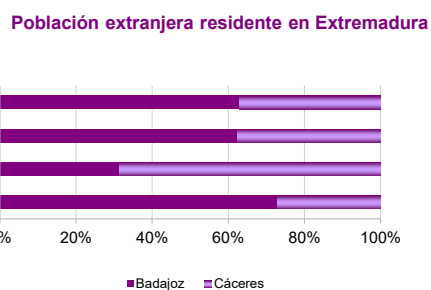
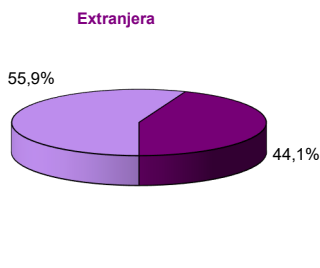
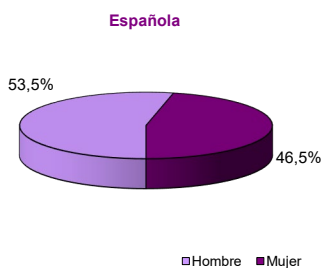


3. Afiliados en alta según tamaño del municipio de residencia y edad

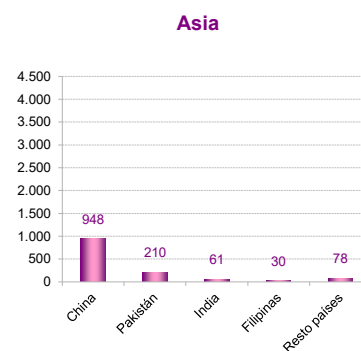
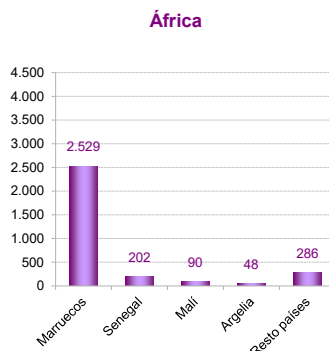
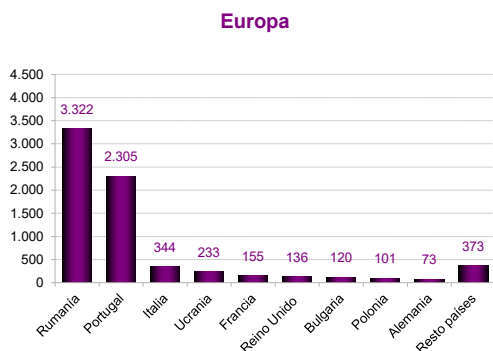
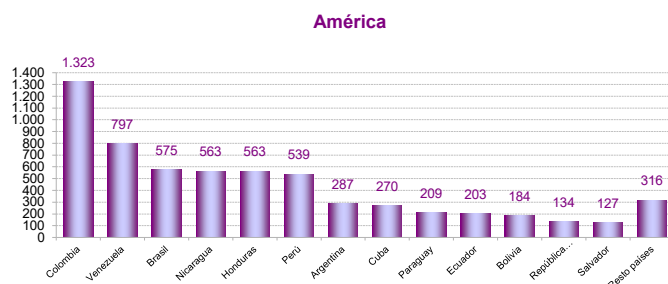
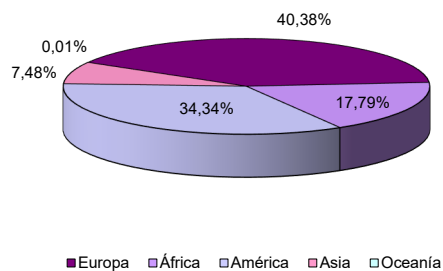


4. Afiliados en alta según sexo y nacionalidad

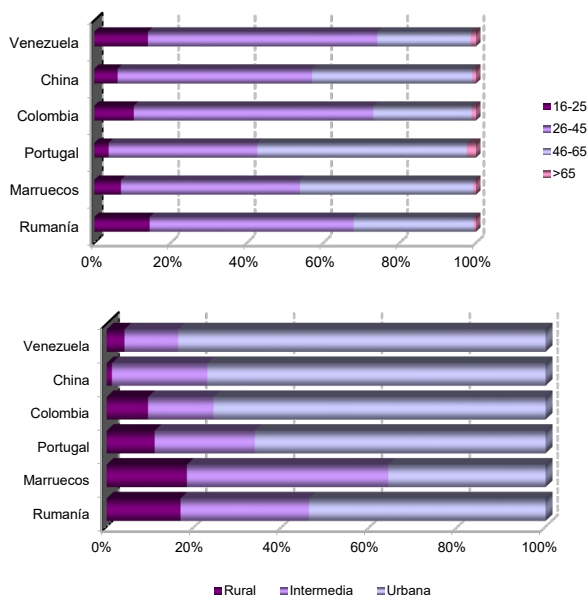
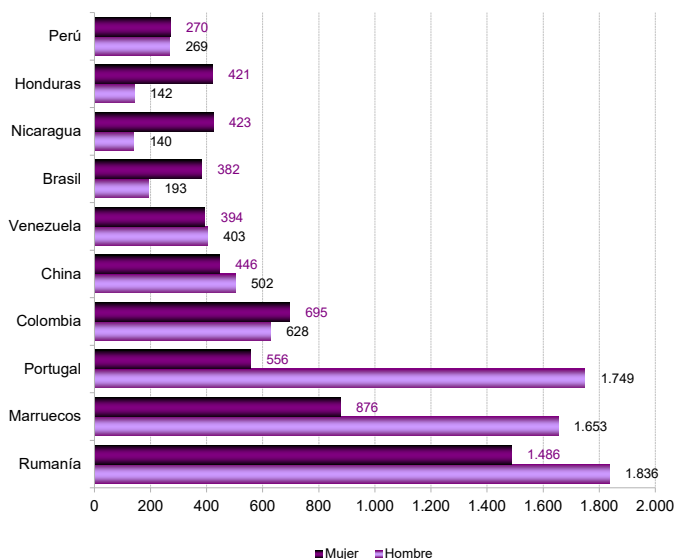
	SEXO		Total
	Hombre	Mujer	
Española	210.544	183.091	393.635
Extranjera	9.944	7.833	17.777



5. Afiliados en alta extranjeros según nacionalidad

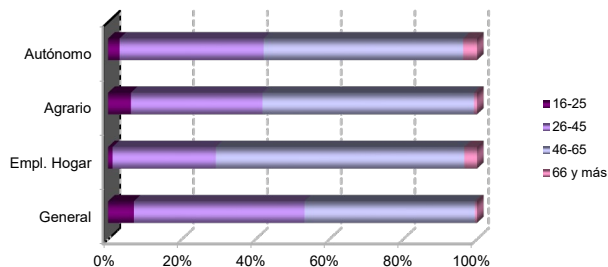


6. Afiliados en alta extranjeros según sexo, edad, tamaño de municipio de residencia y principales nacionalidades



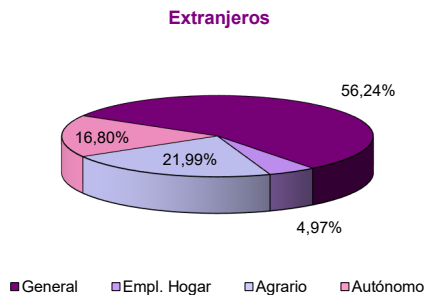
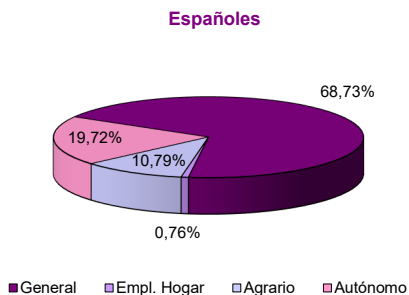
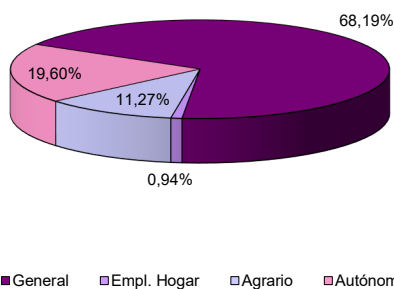
7. Afiliados en alta según régimen de afiliación, sexo y edad

	SEXO		Total
	Hombre	Mujer	
General	139.217	141.328	280.545
Empl. Hogar	138	3.723	3.861
Agrario	27.858	18.519	46.377
Autónomo	53.275	27.354	80.629



8. Afiliados en alta según régimen de afiliación y nacionalidad

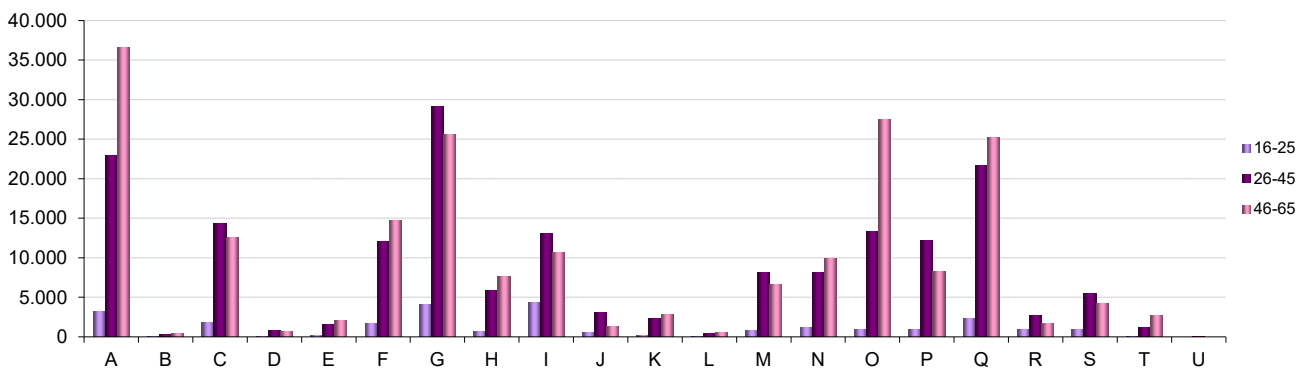
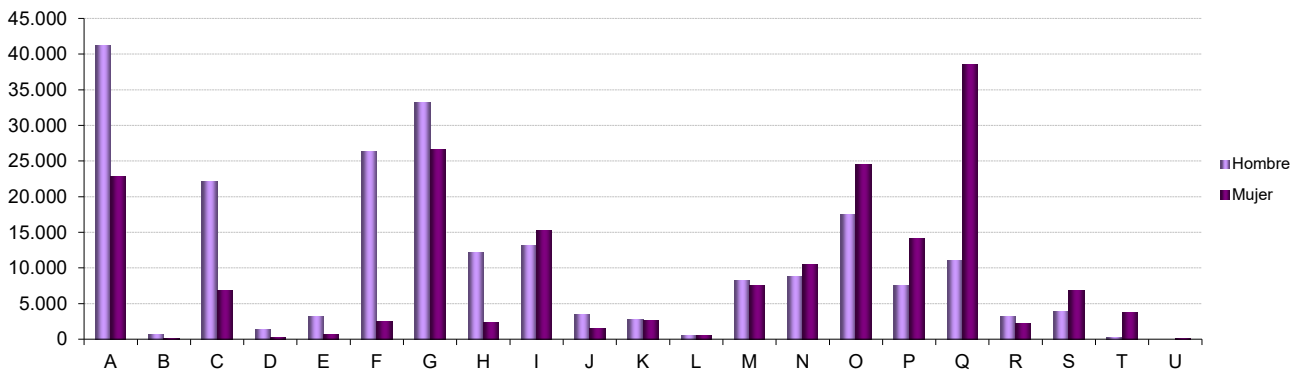
	NACIONALIDAD	
	Española	Extranjera
General	270.548	9.997
Empl. Hogar	2.977	884
Agrario	42.467	3.910
Autónomo	77.643	2.986



9. Afiliados en alta según régimen de afiliación y actividad económica

	RÉGIMEN	
	General	Autónomo
A Agricultura, ganadería, silvicultura y pesca	48.143	15.915
B Industrias extractivas	663	76
C Industria manufacturera	24.230	4.718
D Suministro de energía eléctrica, gas, vapor y aire acondicionado	1.473	60
E Suministro de agua, actividades de saneamiento, gestión de residuos y descontaminación	3.826	41
F Construcción	19.948	8.808
G Comercio al por mayor y al por menor; reparación de vehículos de motor y motocicletas	40.171	19.579
H Transporte y almacenamiento	10.918	3.489
I Hostelería	20.746	7.634
J Información y comunicaciones	4.133	879
K Actividades financieras y de seguros	4.155	1.276
L Actividades inmobiliarias	566	490
M Actividades profesionales, científicas y técnicas	10.605	5.145
N Actividades administrativas y servicios auxiliares	17.511	1.841
O Administración Pública y defensa; Seguridad Social obligatoria	41.949	18
P Educación	19.676	1.870
Q Actividades sanitarias y de servicios sociales	46.832	2.775
R Actividades artísticas, recreativas y de entrenamiento	3.858	1.495
S Otros servicios	6.267	4.516
T Actividades de los hogares como empleadores de personal doméstico; actividades de los hogares como productores de bienes y servicios para uso propio	4.063	3
U Actividades de organizaciones y organismos extraterritoriales	0	1
No consta	1.050	0

10. Afiliados en alta según sexo, edad de afiliación y actividad económica



Más información sobre datos municipales en [Tablas excel](#)