

Afiliación a la Seguridad  
Social en Extremadura.

Noviembre 2024



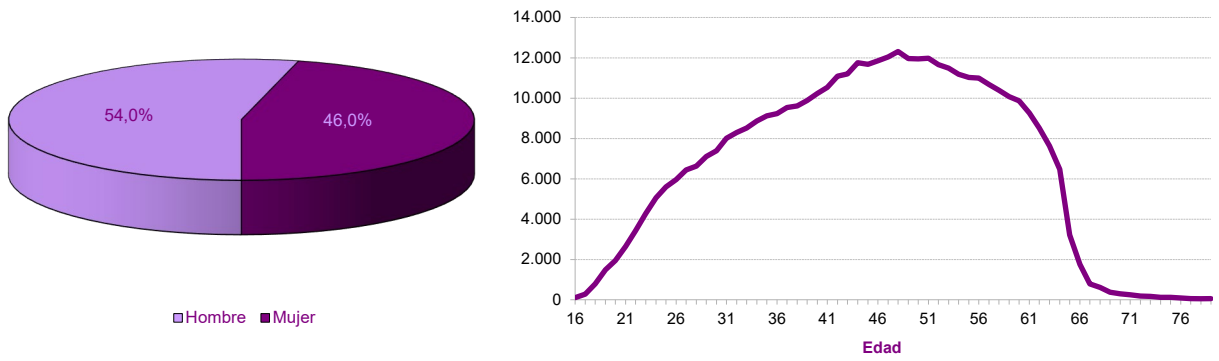
**NOTA ACLARATORIA:**

Existen diferencias en el número de afiliados de esta publicación y los datos que facilita el Ministerio de Inclusión, Seguridad Social y Migraciones. Estas diferencias son debidas a que existen personas que están dadas de alta en los registros de la Seguridad Social de más de una provincia (normalmente limítrofes). La Tesorería General de la Seguridad Social la contabiliza una única vez en la provincia dónde tenga mayor antigüedad de alta en la empresa, desde el IEEX se contabilizan todas las personas dadas de alta en empresas extremeñas, independientemente de que estén dadas de alta en alguna otra Comunidad Autónoma.

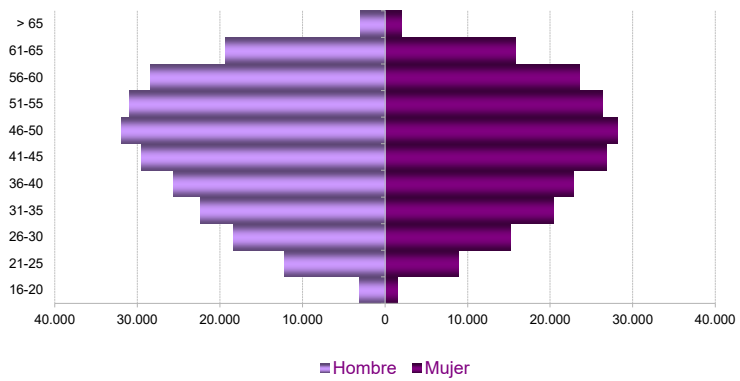
**FUENTE:** Instituto de Estadística de Extremadura a partir de datos facilitados por la Tesorería General de la Seguridad Social. TGSS

**Afiliados en alta en Extremadura. 416.309**

**1. Afiliados en alta en Extremadura según sexo y edad**



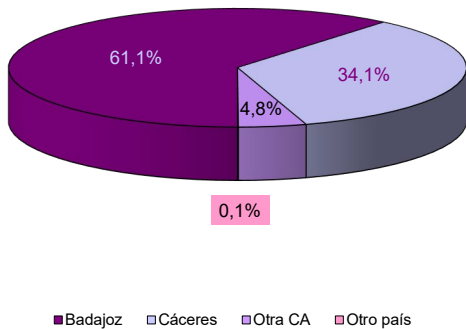
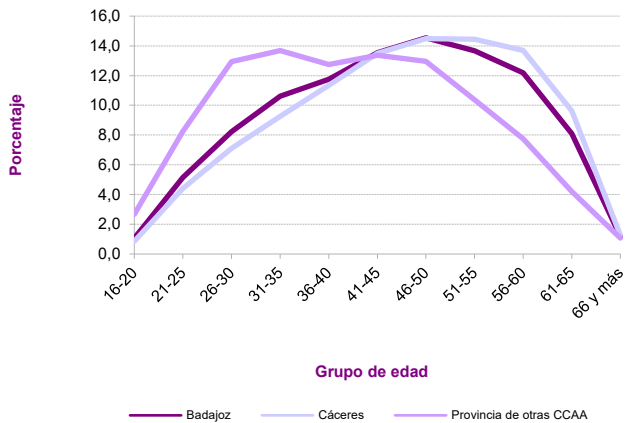
EDAD	SEXO	
	Hombre	Mujer
16-20	3.038	1.559
21-25	12.153	8.857
26-30	18.382	15.159
31-35	22.369	20.456
36-40	25.609	22.885
41-45	29.451	26.809
46-50	31.918	28.196
51-55	30.971	26.373
56-60	28.432	23.557
61-65	19.269	15.814
> 65	3.014	2.038
No consta		
<b>Total</b>	<b>224.606</b>	<b>191.703</b>



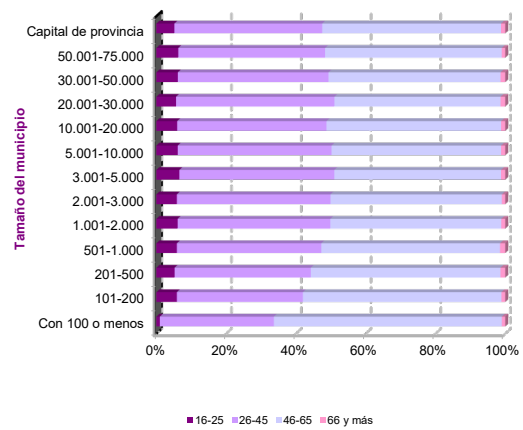
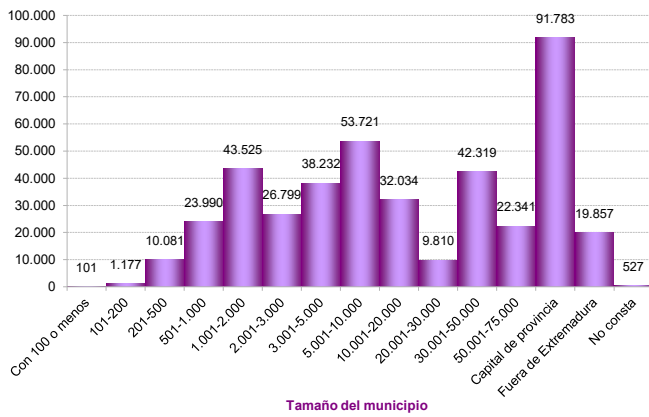
**2. Afiliados en alta según lugar de residencia y edad**

LUGAR DE RESIDENCIA

Badajoz	253.995
Cáceres	141.919
Otra CA	19.857
Otro país	251
No consta	287

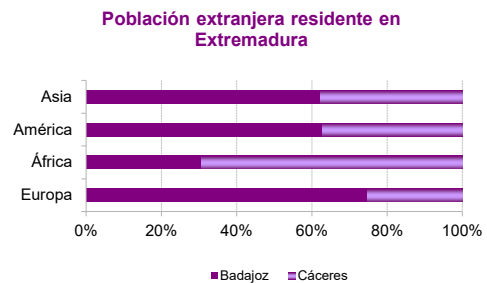
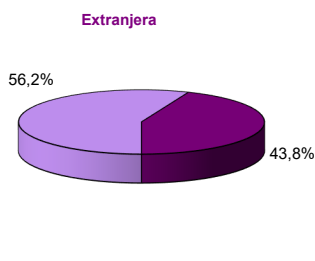
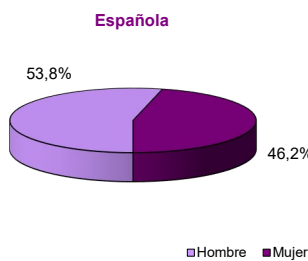


### 3. Afiliados en alta según tamaño del municipio de residencia y edad

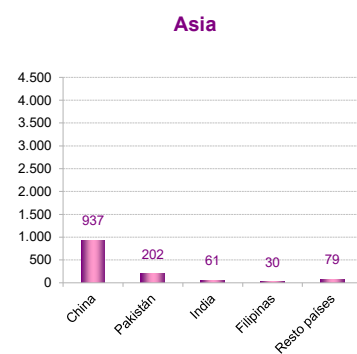
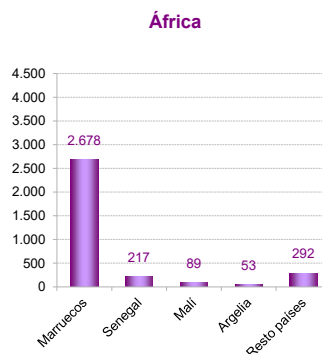
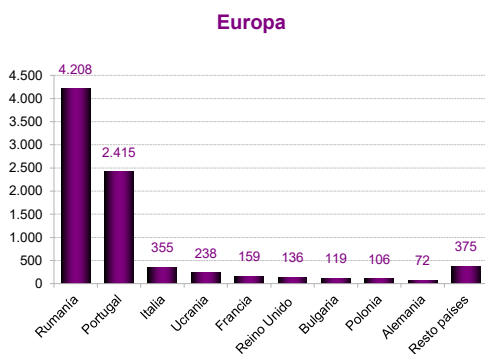
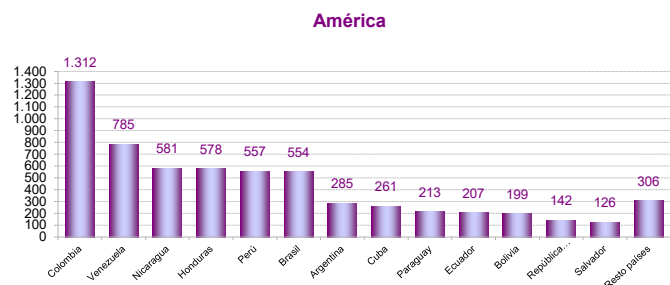
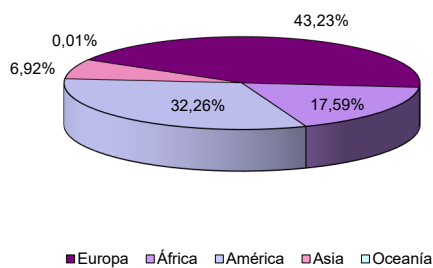


### 4. Afiliados en alta según sexo y nacionalidad

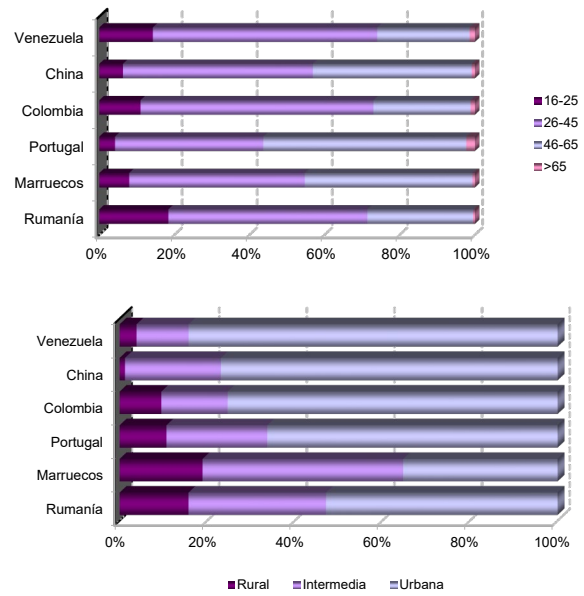
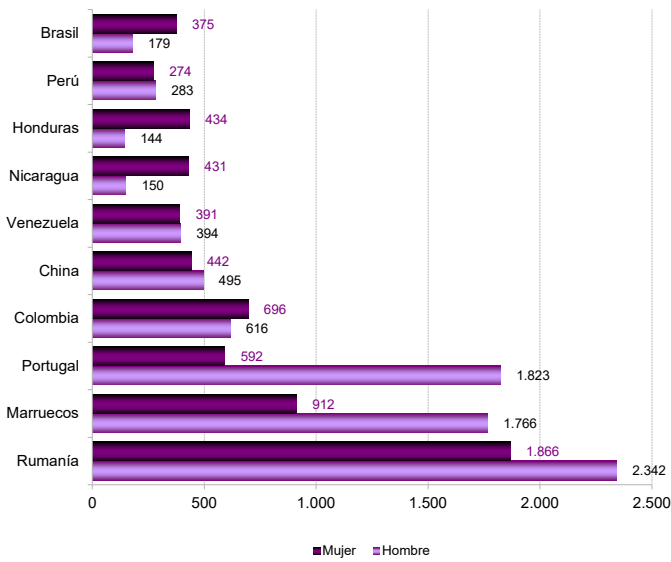
	SEXO		Total
	Hombre	Mujer	
Española	213.934	183.399	<b>397.333</b>
Extranjera	10.672	8.304	<b>18.976</b>



### 5. Afiliados en alta extranjeros según nacionalidad

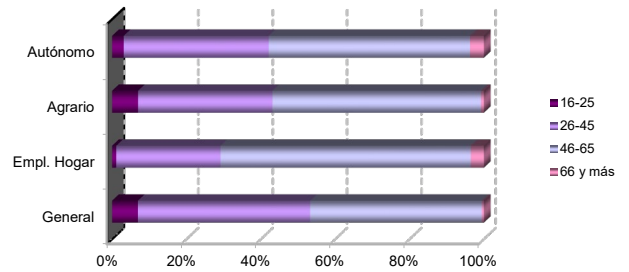


### 6. Afiliados en alta extranjeros según sexo, edad, tamaño de municipio de residencia y principales nacionalidades



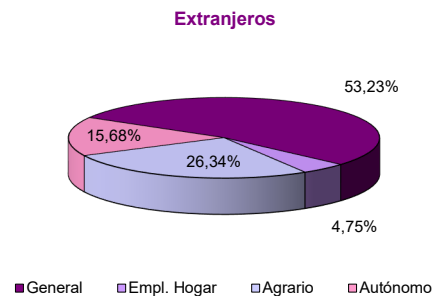
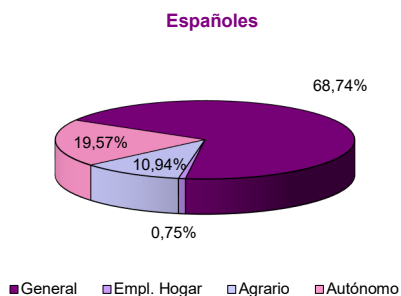
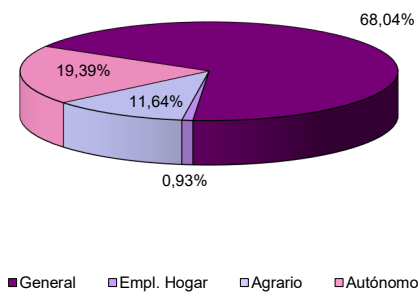
### 7. Afiliados en alta según régimen de afiliación, sexo y edad

	SEXO		Total
	Hombre	Mujer	
General	141.825	141.413	<b>283.238</b>
Empl. Hogar	137	3.751	<b>3.888</b>
Agrario	29.268	19.192	<b>48.460</b>
Autónomo	53.376	27.347	<b>80.723</b>



### 8. Afiliados en alta según régimen de afiliación y nacionalidad

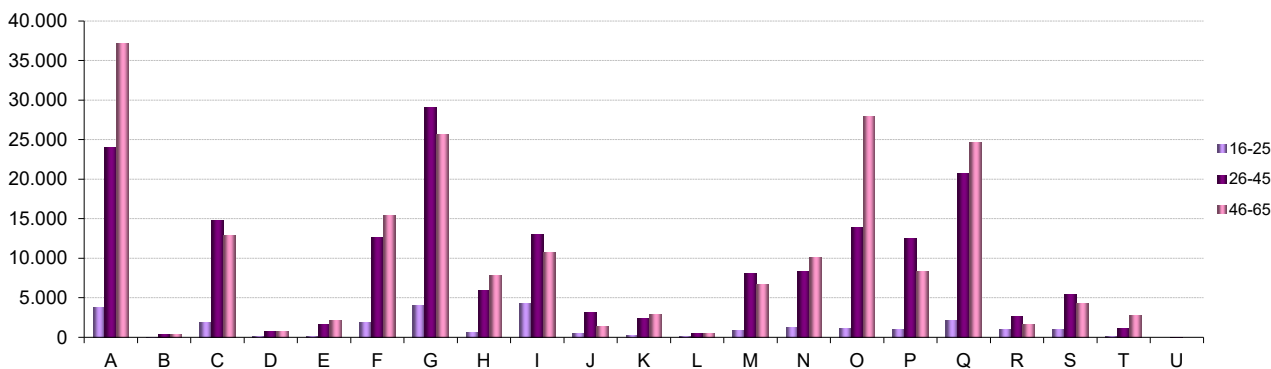
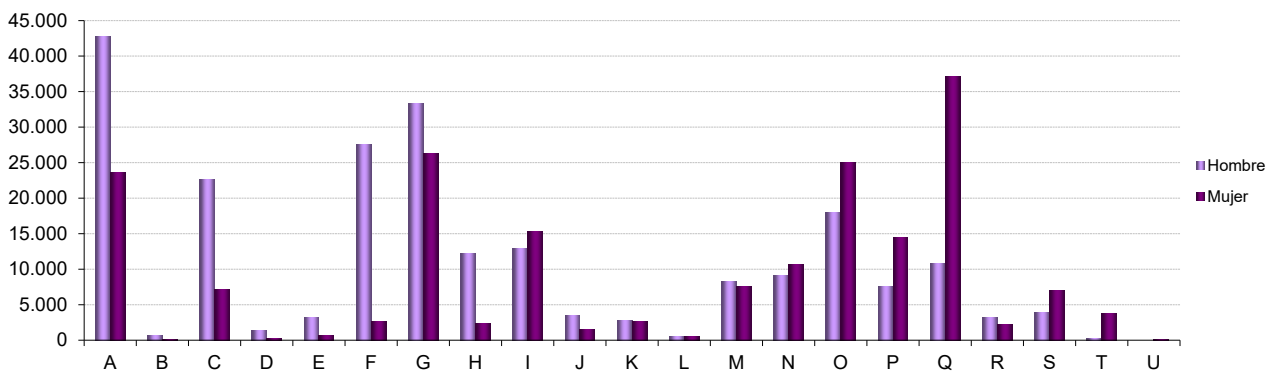
	NACIONALIDAD	
	Española	Extranjera
General	273.138	10.100
Empl. Hogar	2.986	902
Agrario	43.461	4.999
Autónomo	77.748	2.975



**9. Afiliados en alta según régimen de afiliación y actividad económica**

	RÉGIMEN	
	General	Autónomo
A Agricultura, ganadería, silvicultura y pesca	50.349	15.976
B Industrias extractivas	691	76
C Industria manufacturera	25.114	4.721
D Suministro de energía eléctrica, gas, vapor y aire acondicionado	1.480	60
E Suministro de agua, actividades de saneamiento, gestión de residuos y descontaminación	3.836	41
F Construcción	21.304	8.856
G Comercio al por mayor y al por menor; reparación de vehículos de motor y motocicletas	40.064	19.590
H Transporte y almacenamiento	10.959	3.499
I Hostelería	20.603	7.612
J Información y comunicaciones	4.161	869
K Actividades financieras y de seguros	4.148	1.270
L Actividades inmobiliarias	566	489
M Actividades profesionales, científicas y técnicas	10.661	5.137
N Actividades administrativas y servicios auxiliares	17.954	1.850
O Administración Pública y defensa; Seguridad Social obligatoria	43.073	18
P Educación	20.110	1.888
Q Actividades sanitarias y de servicios sociales	45.156	2.772
R Actividades artísticas, recreativas y de entretenimiento	3.857	1.496
S Otros servicios	6.372	4.499
T Actividades de los hogares como empleadores de personal doméstico; actividades de los hogares como productores de bienes y servicios para uso propio	4.093	3
U Actividades de organizaciones y organismos extraterritoriales	0	1
No consta	1.035	0

**10. Afiliados en alta según sexo, edad de afiliación y actividad económica**



Más información sobre datos municipales en [Tablas excel](#)