

Afiliación a la Seguridad
Social en Extremadura.

Septiembre 2024



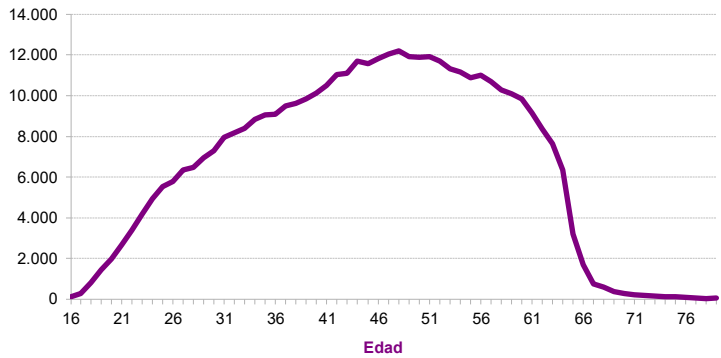
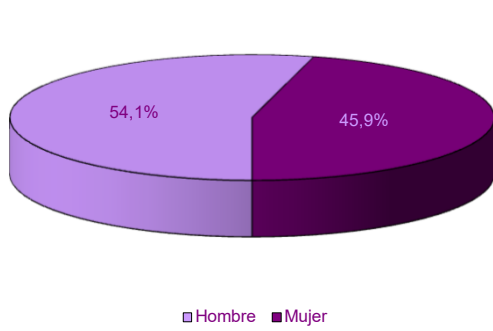
NOTA ACLARATORIA:

Existen diferencias en el número de afiliados de esta publicación y los datos que facilita el Ministerio de Inclusión, Seguridad Social y Migraciones. Estas diferencias son debidas a que existen personas que están dadas de alta en los registros de la Seguridad Social de más de una provincia (normalmente limítrofes). La Tesorería General de la Seguridad Social la contabiliza una única vez en la provincia dónde tenga mayor antigüedad de alta en la empresa, desde el IEEX se contabilizan todas las personas dadas de alta en empresas extremeñas, independientemente de que estén dadas de alta en alguna otra Comunidad Autónoma.

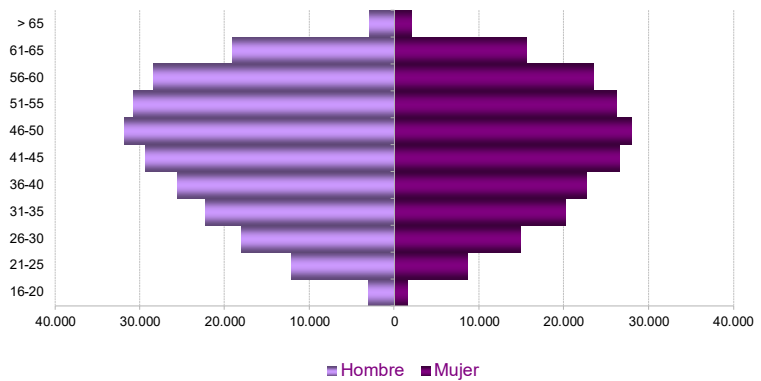
FUENTE: Instituto de Estadística de Extremadura a partir de datos facilitados por la Tesorería General de la Seguridad Social. TGSS

Afiliados en alta en Extremadura. 413.349

1. Afiliados en alta en Extremadura según sexo y edad



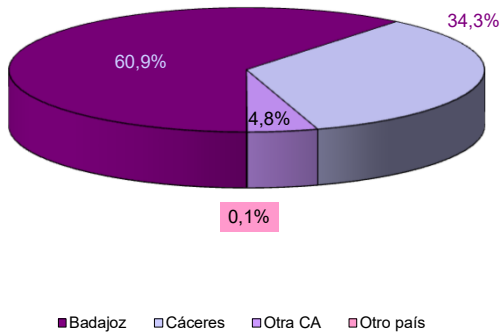
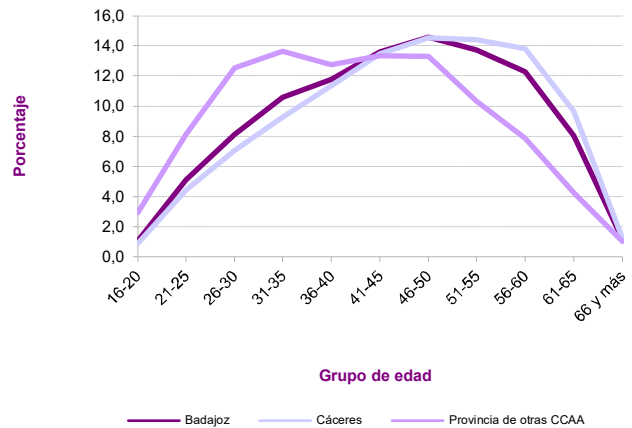
EDAD	SEXO	
	Hombre	Mujer
16-20	3.109	1.569
21-25	12.129	8.626
26-30	18.028	14.858
31-35	22.231	20.206
36-40	25.547	22.626
41-45	29.374	26.565
46-50	31.867	28.043
51-55	30.827	26.184
56-60	28.481	23.469
61-65	19.102	15.605
> 65	2.925	1.978
No consta		
Total	223.620	189.729



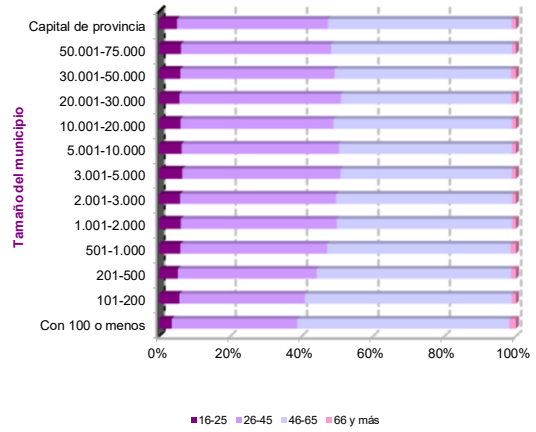
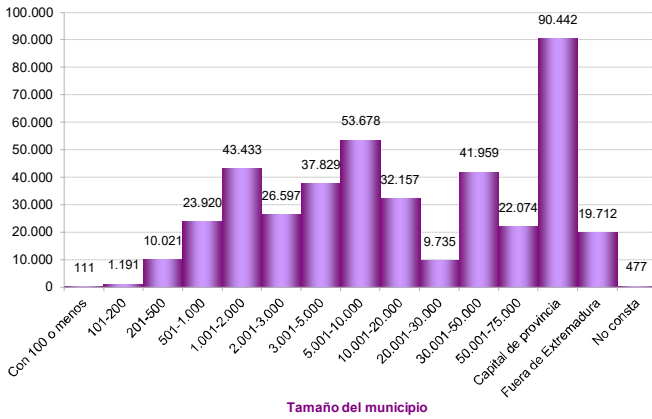
2. Afiliados en alta según lugar de residencia y edad

LUGAR DE RESIDENCIA

Badajoz	251.449
Cáceres	141.699
Otra CA	19.712
Otro país	243
No consta	246

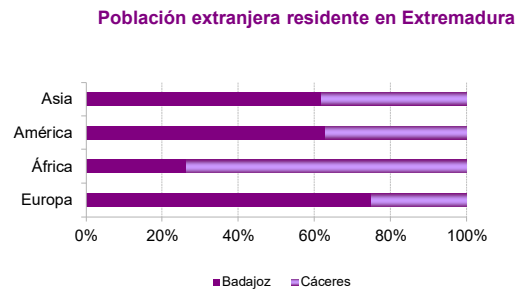
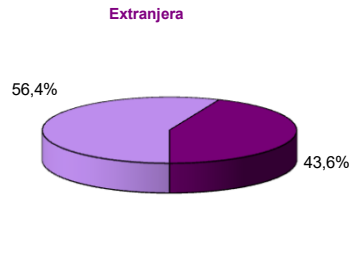
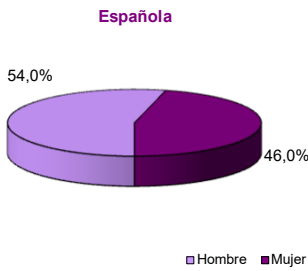


3. Afiliados en alta según tamaño del municipio de residencia y edad

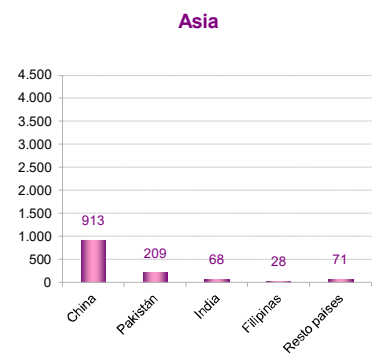
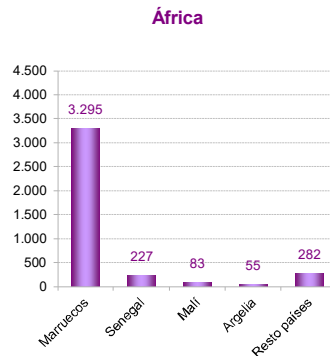
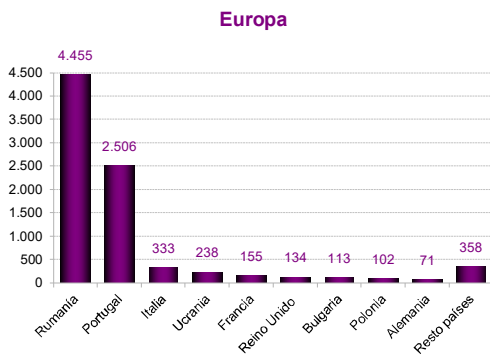
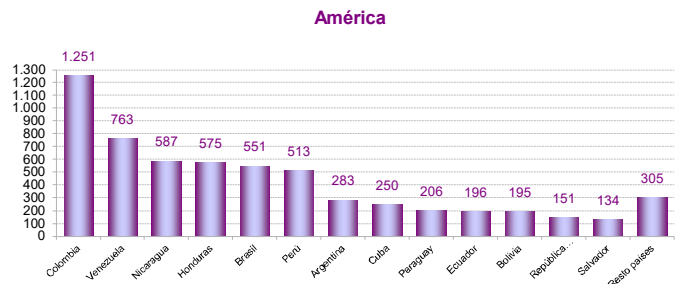
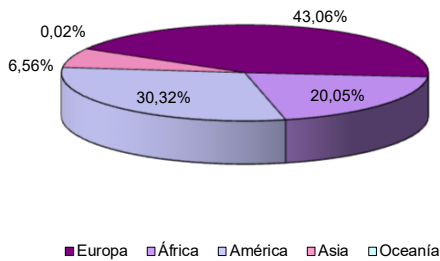


4. Afiliados en alta según sexo y nacionalidad

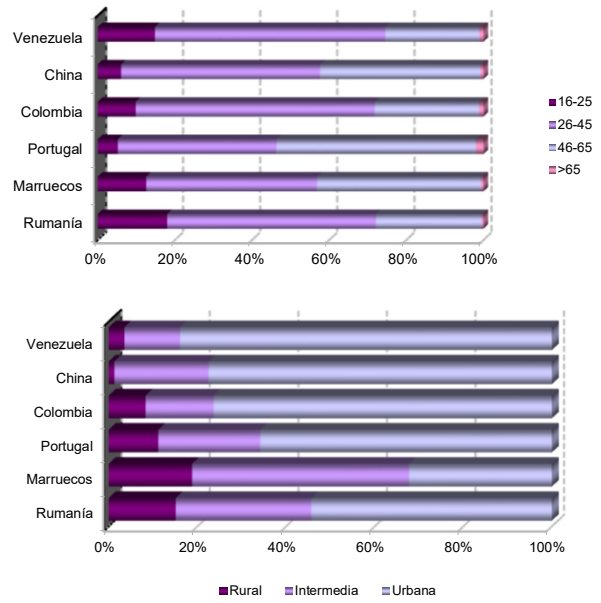
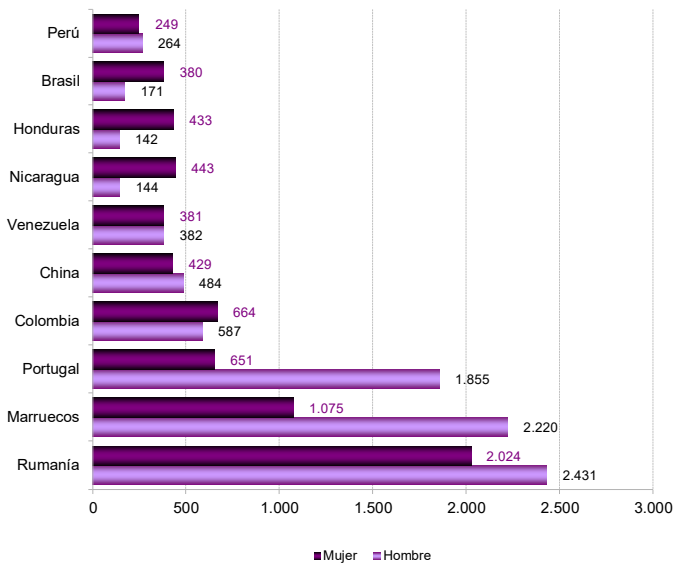
	SEXO		Total
	Hombre	Mujer	
Española	212.512	181.133	393.645
Extranjera	11.108	8.596	19.704



5. Afiliados en alta extranjeros según nacionalidad

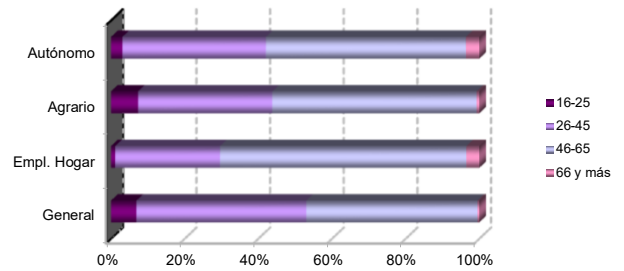


6. Afiliados en alta extranjeros según sexo, edad, tamaño de municipio de residencia y principales nacionalidades



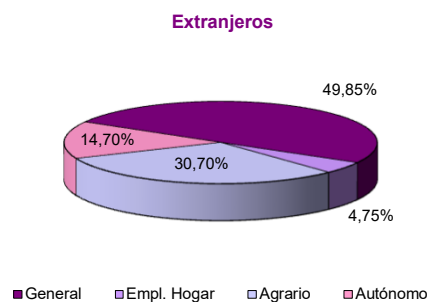
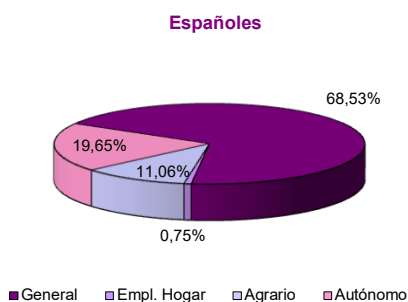
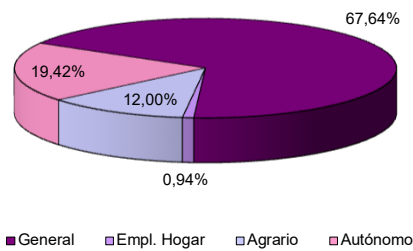
7. Afiliados en alta según régimen de afiliación, sexo y edad

	SEXO		Total
	Hombre	Mujer	
General	140.811	138.794	279.605
Empl. Hogar	136	3.757	3.893
Agrario	29.455	20.139	49.594
Autónomo	53.218	27.039	80.257



8. Afiliados en alta según régimen de afiliación y nacionalidad

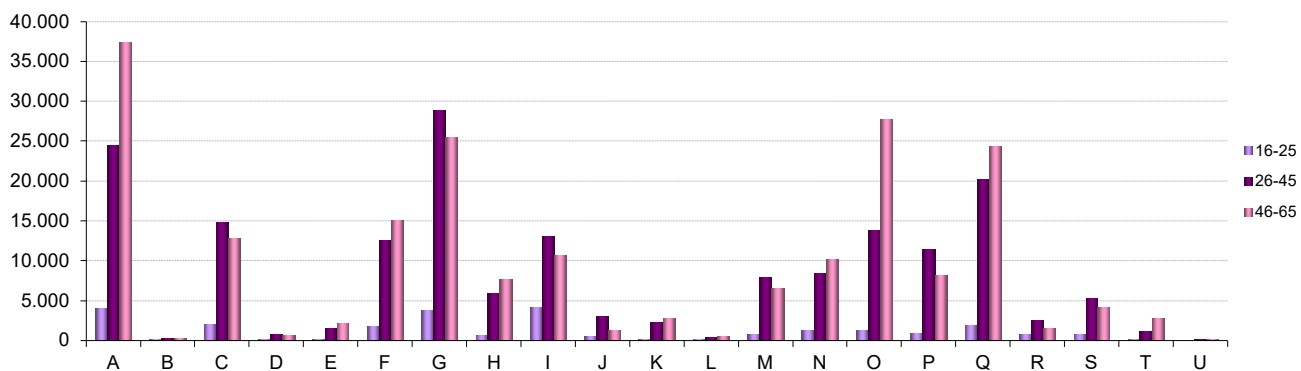
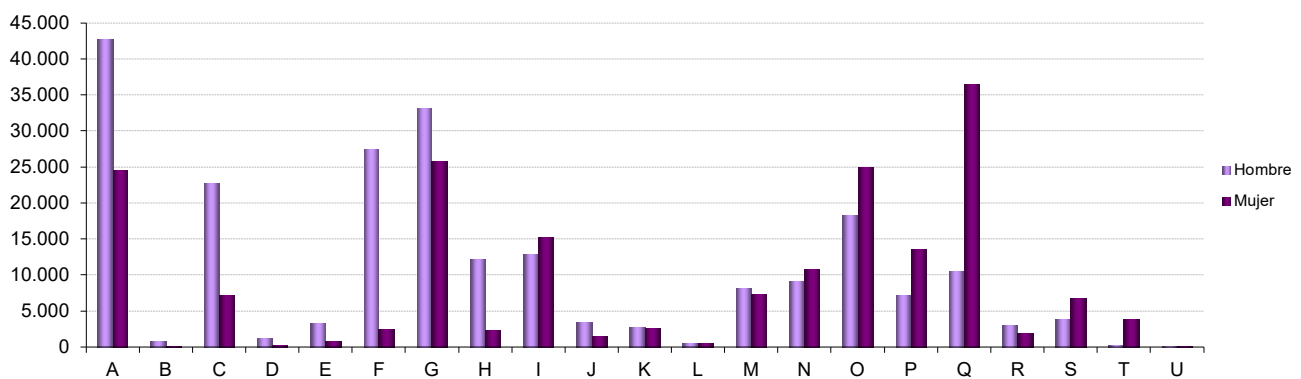
	NACIONALIDAD	
	Española	Extranjera
General	269.782	9.823
Empl. Hogar	2.958	935
Agrario	43.545	6.049
Autónomo	77.360	2.897



9. Afiliados en alta según régimen de afiliación y actividad económica

	RÉGIMEN	
	General	Autónomo
A Agricultura, ganadería, silvicultura y pesca	51.290	15.950
B Industrias extractivas	692	76
C Industria manufacturera	25.210	4.696
D Suministro de energía eléctrica, gas, vapor y aire acondicionado	1.457	59
E Suministro de agua, actividades de saneamiento, gestión de residuos y descontaminación	3.945	41
F Construcción	21.066	8.820
G Comercio al por mayor y al por menor; reparación de vehículos de motor y motocicletas	39.468	19.580
H Transporte y almacenamiento	10.924	3.494
I Hostelería	20.600	7.586
J Información y comunicaciones	4.095	850
K Actividades financieras y de seguros	4.128	1.257
L Actividades inmobiliarias	544	484
M Actividades profesionales, científicas y técnicas	10.535	5.038
N Actividades administrativas y servicios auxiliares	18.066	1.834
O Administración Pública y defensa; Seguridad Social obligatoria	43.180	18
P Educación	18.908	1.784
Q Actividades sanitarias y de servicios sociales	44.271	2.737
R Actividades artísticas, recreativas y de entrenamiento	3.466	1.498
S Otros servicios	6.142	4.451
T Actividades de los hogares como empleadores de personal doméstico; actividades de los hogares como productores de bienes y servicios para uso propio	4.108	3
U Actividades de organizaciones y organismos extraterritoriales	2	1
No consta	995	0

10. Afiliados en alta según sexo, edad de afiliación y actividad económica



Más información sobre datos municipales en [Tablas excel](#)