

PARO REGISTRADO

El número de desempleados registrados en Extremadura bajó interanualmente en el mes de febrero en 6.654 personas (-8,34%), situándose en 73.150 desempleados. En relación con el mes anterior el paro registrado aumenta en 249 personas (0,34%).

Para el conjunto nacional, la cifra de desempleados alcanza los 2.593.449, bajando un 6,05% respecto al mismo mes del año anterior (-166.959 personas) y en 5.994 parados respecto a enero (-0,23%).

Por sexo

Atendiendo al sexo de los parados en la Comunidad Autónoma, el 36% son hombres y el 64% mujeres. El paro registrado baja mensualmente en 119 hombres (-0,46%) y sube en 368 mujeres (0,79%). Respecto al mismo mes del año anterior las tasas de variación fueron del -9,47% en hombres y de -7,7% en mujeres. En la provincia de Badajoz el 34% de los parados son hombres y el 66% mujeres; y en la provincia de Cáceres el 61% son mujeres y el 39% hombres.

Por provincias

Por provincias, en Badajoz los parados fueron 47.776 (65%) y 25.374 (35%) en Cáceres. En Badajoz se reduce el número de parados en relación con el mismo mes del año anterior en 4.323 personas (-8,3%) y en Cáceres 2.331 parados menos (-8,41%). Respecto al mes anterior, se registraron tasas de variación del 0,6% en Badajoz y del -0,13% en Cáceres.

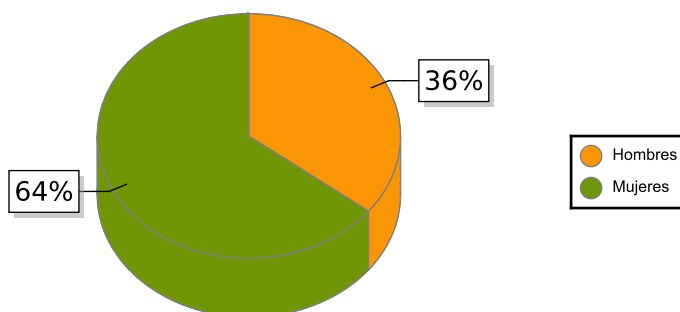
Por sectores

Según el sector de actividad económica, el paro registrado aumenta respecto al mes anterior en todos los sectores menos en Construcción que se reduce en 150 personas: Servicios (107), Agricultura, ganadería y pesca (58) e Industria (15). En el colectivo Sin empleo anterior el número de desempleados sube en 219 personas.

Por edad

Considerando la edad de los parados, en Extremadura el 91,3% son mayores de 25 años, que se reducen en 6.377 parados en relación con el mismo mes del año anterior (-8,7%); por provincias los porcentajes de parados de este grupo de edad fueron del 91,9% en Badajoz y del 91,7% en Cáceres. Los parados menores de 25 años bajan un 4,4% respecto a febrero 2024 en Extremadura, correspondiéndose en términos absolutos con 277 parados menos.

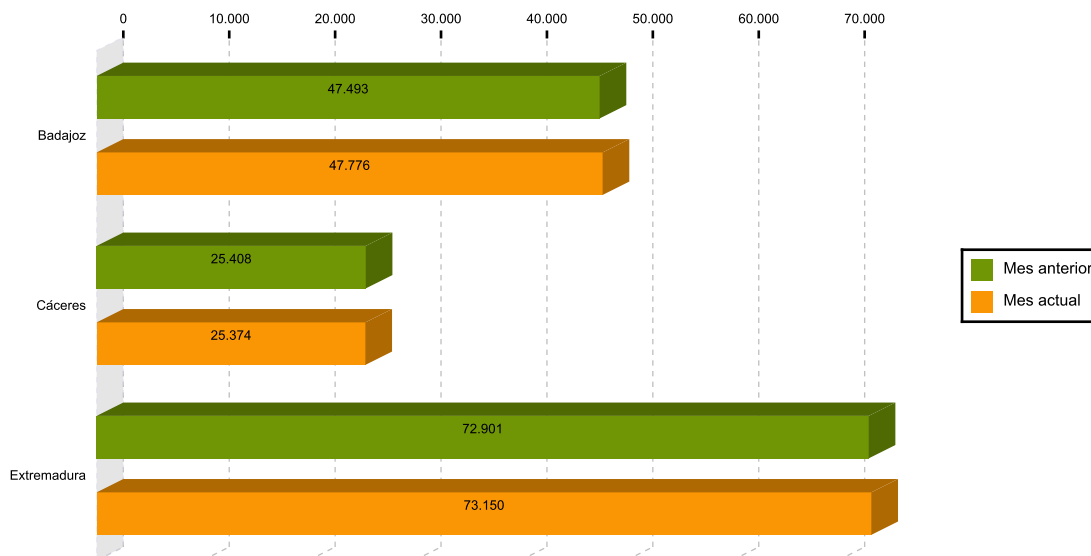
Paro por sexo en Extremadura



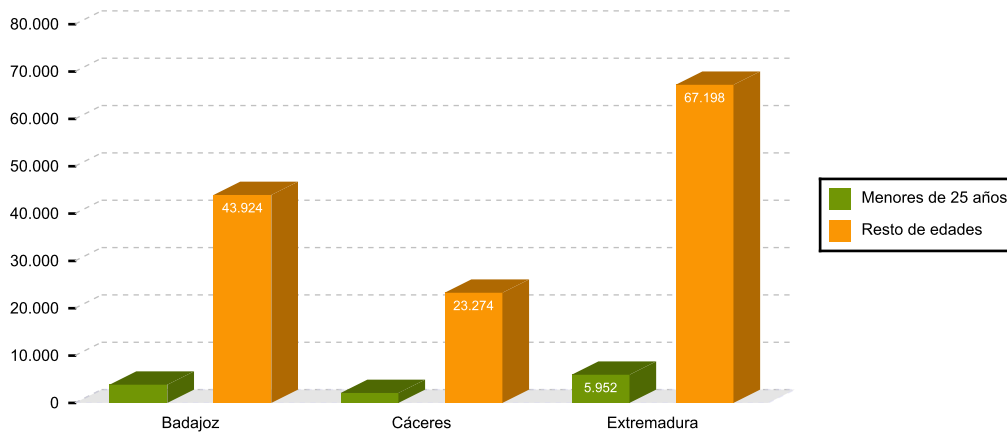
TOTAL Y VARIACIONES

	Respecto al mes anterior						Respecto al mismo mes del año anterior			
	Extremadura			España			Extremadura		España	
	Número	Absolutos	En %	Número	Absolutos	En %	Absolutos	En %	Absolutos	En %
Parados	73.150	249	0,34	2.593.449	-5.994	-0,23	-6.654	-8,34	-166.959	-6,05
<i>Parados por sexos</i>										
Hombres	25.995	-119	-0,46	1.030.495	-5.517	-0,53	-2.720	-9,47	-74.347	-6,73
Mujeres	47.155	368	0,79	1.562.954	-477	-0,03	-3.934	-7,70	-92.612	-5,59
<i>Parados por sectores</i>										
Agricultura, ganadería y pesca	5.449	58	1,08	84.902	210	0,25	-691	-11,25	-13.864	-14,04
Industria	4.039	15	0,37	199.136	-2.214	-1,10	-302	-6,96	-15.551	-7,24
Construcción	5.164	-150	-2,82	190.554	-3.409	-1,76	-683	-11,68	-19.557	-9,31
Servicios	53.798	107	0,20	1.880.067	-5.764	-0,31	-4.788	-8,17	-105.842	-5,33
Sin empleo anterior	4.700	219	4,89	238.790	5.183	2,22	-190	-3,89	-12.145	-4,84

Parados en Extremadura por provincias mes actual y anterior



Parados por edad en Extremadura



AFILIACIÓN A LA SEGURIDAD SOCIAL

La afiliación media en Extremadura en febrero fue de 407.723 personas, registrándose un aumento de 3.103 personas en términos interanuales (0,77%) y de 461 personas respecto al mes anterior (0,11%). A nivel nacional los afiliados a la seguridad social aumentan en 487.773 personas (2,36%) respecto del mismo mes del año anterior y en 100.340 personas respecto al mes anterior (0,48%).

Por regímenes, es el general (incluye S. General, S.E agrario y el S.E. Hogar) el que más afiliados recoge (80%), aumentando un 0,98% en relación con el mismo mes del año anterior. El régimen de autónomos, que representa el 20% de los afiliados, experimenta una bajada interanual del 0,08%. Respecto al mes anterior, los afiliados en el régimen general suben un 0,18% y los autónomos se reducen un 0,15%.

AFILIACIÓN A LA SEGURIDAD SOCIAL

	Total Sistema				
	Número	Variación mensual		Variación anual	
		Absolutos	En %	Absolutos	En %
Badajoz	259.561	6	0,00	2.108	0,82
Cáceres	148.162	455	0,31	995	0,68
Extremadura	407.723	461	0,11	3.103	0,77
España	21.196.154	100.340	0,48	487.773	2,36

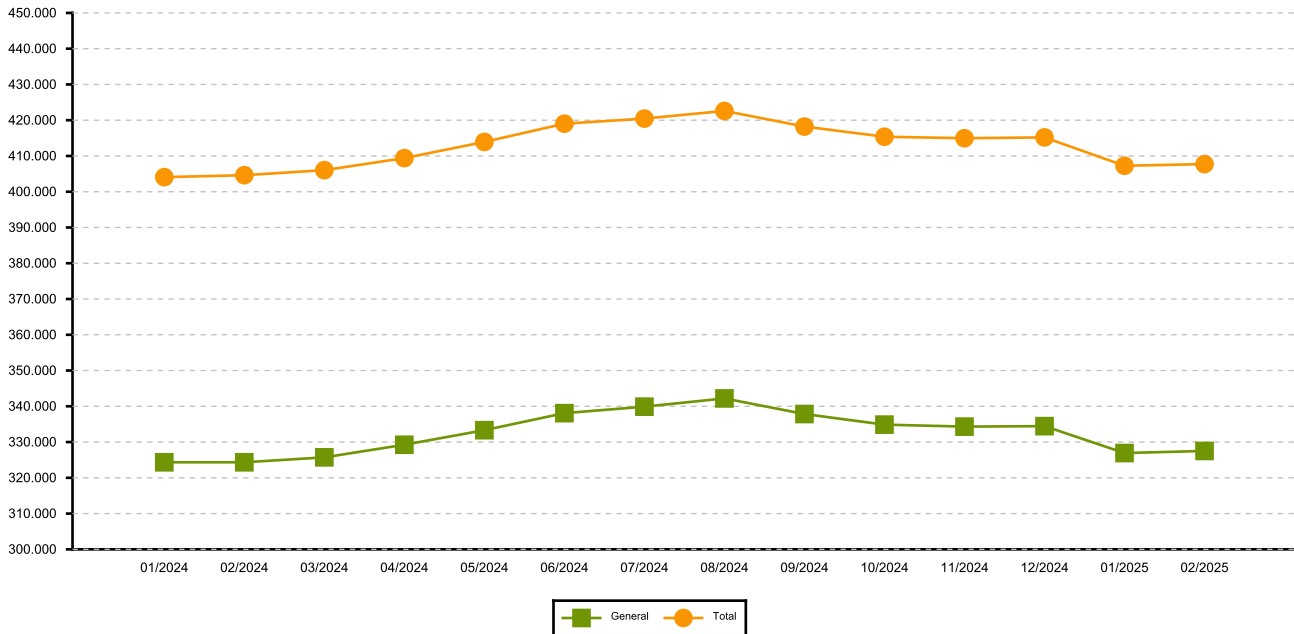
SECTORES

	Número	Variación mensual		Variación anual	
		Absolutos	En %	Absolutos	En %
R. GENERAL	327.511	583	0,18	3.168	0,98
S. General	277.960	714	0,26	5.397	1,98
S. E. Agrario	45.708	-137	-0,30	-1.976	-4,14
S. E. Hogar	3.843	6	0,15	-254	-6,19
R. AUTÓNOMOS	80.212	-121	-0,15	-64	-0,08

(1) Incluidos en Régimen General los datos de Cuidadores No Profesionales, excluidos datos de los Sistemas Especiales Agrario y de Empleados de Hogar.

(2) Desde enero 2013 en el Sistema Especial de Empleados de Hogar, se incluyen los afiliados del extinguido Régimen Especial de Empleados del Hogar (discontinuos).

Evolución de los afiliados en alta en SS
 (Régimen General y Total Regímenes)



Evolución de los afiliados en alta en SS
 (Régimen Autónomos)



Fuente: Ministerio de Inclusión, Seguridad Social y Migraciones

El Instituto de Estadística de Extremadura (IEEX) elabora esta información a partir del tratamiento de los datos suministrados por el Ministerio de Trabajo y Economía Social y el Ministerio de Inclusión, Seguridad Social y Migraciones.