

En noviembre, se alojaron 40.765 viajeros en establecimientos turísticos extrahoteleros de Extremadura (apartamentos, campings, alojamientos rurales y albergues) un 11,49% más que en el mismo mes del año anterior (en España un 4,19%). El número de pernoctaciones se situó en 82.530, un 21,6% más que en 2023 (a nivel nacional un 5,3%).

El turismo rural aumenta interanualmente en viajeros un 20,66% y en pernoctaciones un 15% en este mes. La estancia media se sitúa en 2,05 días, un 4,65% menos en tasa interanual.

El número de viajeros que se han alojado en cámpines en Extremadura sube respecto al mismo mes de 2023 un 11,49% y las pernoctaciones un 29,9%. La estancia media alcanza 2,77 días, un 16,39% más que en noviembre de 2023.

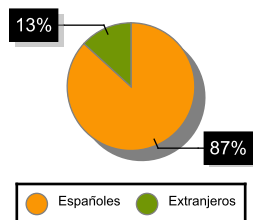
En los apartamentos turísticos extremeños aumenta el número de viajeros un 42,47% y las pernoctaciones un 40,48%. La estancia media baja un 1,54% en este mes.

Se alojaron en albergues 640 personas y se produjeron 983 pernoctaciones. La estancia media se sitúa en 1,54 días.

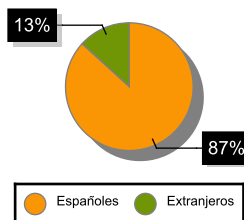
ALOJAMIENTOS TURISMO RURAL

	Total		Residentes en España		Residentes en el extranjero	
	Número	Variación Interanual %	Número	Variación Interanual %	Número	Variación Interanual %
Viajeros						
España	318.213	21,58	271.976	19,82	46.237	33,10
Extremadura	19.025	20,66	16.514	18,46	2.512	37,57
Pernoctaciones						
España	712.612	18,77	562.200	16,60	150.412	27,65
Extremadura	38.951	15,00	33.791	13,85	5.160	23,15
Estancia media						
España	2,24	-2,18				
Extremadura	2,05	-4,65				

VIAJEROS EXTREMADURA



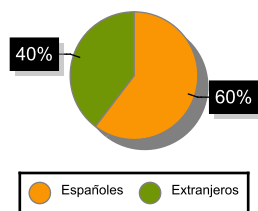
PERNOCTACIONES EXTREMADURA



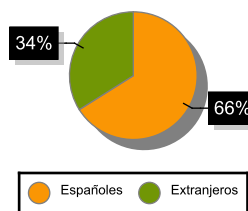
ACAMPAMENTOS TURÍSTICOS

	Total		Residentes en España		Residentes en el extranjero	
	Número	Variación Interanual %	Número	Variación Interanual %	Número	Variación Interanual %
Viajeros						
España	257.872	4,19	147.700	5,30	110.172	2,74
Extremadura	2.368	11,49	1.430	21,60	939	-0,95
Pernoctaciones						
España	1.484.263	3,69	515.244	3,33	969.019	3,88
Extremadura	6.564	29,90	4.337	26,96	2.227	36,04
Estancia media						
España	5,76	-0,35				
Extremadura	2,77	16,39				

VIAJEROS EXTREMADURA



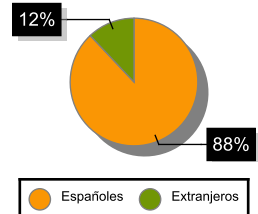
PERNOCTACIONES EXTREMADURA



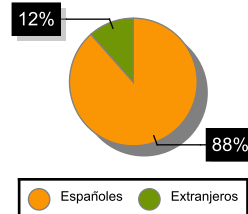
APARTAMENTOS TURÍSTICOS

	Total		Residentes en España		Residentes en el extranjero	
	Número	Variación Interanual %	Número	Variación Interanual %	Número	Variación Interanual %
Viajeros						
España	804.492	10,54	305.068	17,64	499.424	6,61
Extremadura	18.732	42,47	16.478	37,60	2.254	92,16
Pernoctaciones						
España	4.178.623	3,44	908.495	8,82	3.270.128	2,04
Extremadura	36.032	40,48	31.867	37,48	4.165	68,62
Estancia media						
España	5,19	-6,49				
Extremadura	1,92	-1,54				

VIAJEROS EXTREMADURA



PERNOCTACIONES EXTREMADURA



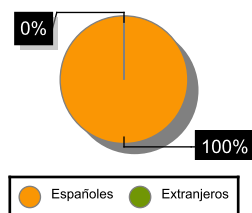
ALBERGUES

	Total		Residentes en España		Residentes en el extranjero	
	Número	Variación Interanual %	Número	Variación Interanual %	Número	Variación Interanual %
Viajeros						
España	209.002	-8,17	98.225	0,41	110.777	-14,64
Extremadura	640	47,47	640	81,82	0	-100,00
Pernoctaciones						
España	441.555	-1,40	195.424	-2,43	246.131	-0,57
Extremadura	983	42,26	983	88,68	0	-100,00
Estancia media						
España	2,11	7,11				
Extremadura	1,54	-3,14				

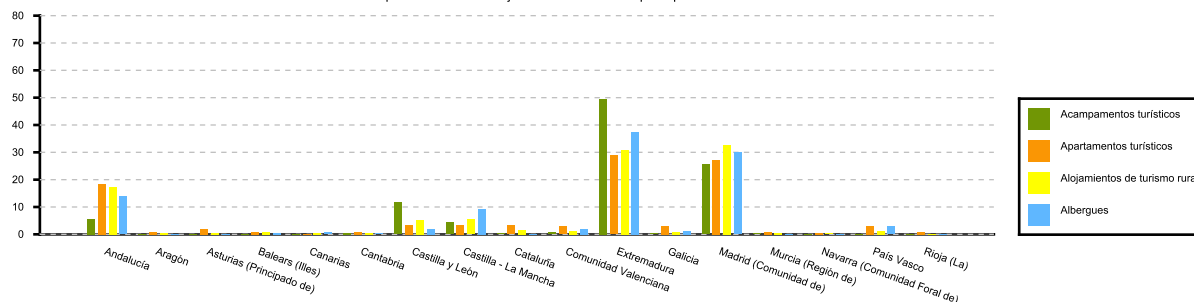
VIAJEROS EXTREMADURA



PERNOCTACIONES EXTREMADURA



Distribución porcentual de los viajeros residentes en España por CCAA con destino Extremadura



Distribución porcentual de las pernoctaciones de los residentes en España por CCAA con destino Extremadura

