

En febrero, se alojaron 37.846 viajeros en establecimientos turísticos extrahoteleros de Extremadura (apartamentos, campings, alojamientos rurales y albergues) un 34,71% más que en el mismo mes del año anterior (en España un 3,28%). El número de pernoctaciones se situó en 66.736, un 15,67% más que en 2024 (a nivel nacional un 2,6%).

El turismo rural aumenta interanualmente en viajeros un 57,15% y en pernoctaciones un 40,34% en este mes. La estancia media se sitúa en 1,89 días, un 10,85% menos en tasa interanual.

El número de viajeros que se han alojado en cámpines en Extremadura sube respecto al mismo mes de 2024 un 22,4% y las pernoctaciones un 20,91%. La estancia media alcanza 1,9 días, un 1,55% menos que en febrero de 2024.

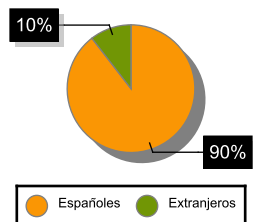
En los apartamentos turísticos extremeños aumenta el número de viajeros un 13,86% y las pernoctaciones se reducen un 12,03%. La estancia media baja un 22,55% en este mes.

Se alojaron en albergues 1.175 personas y se produjeron 1.997 pernoctaciones. La estancia media se sitúa en 1,7 días.

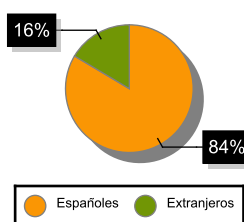
ALOJAMIENTOS TURISMO RURAL

	Total		Residentes en España		Residentes en el extranjero	
	Número	Variación Interanual %	Número	Variación Interanual %	Número	Variación Interanual %
Viajeros						
España	221.247	2,56	189.366	3,95	31.880	-4,96
Extremadura	18.005	57,15	16.115	65,52	1.890	9,82
Pernoctaciones						
España	500.685	0,73	365.636	-3,56	135.049	14,53
Extremadura	34.116	40,34	28.503	35,65	5.613	70,19
Estancia media						
España	2,26	-1,74				
Extremadura	1,89	-10,85				

VIAJEROS EXTREMADURA



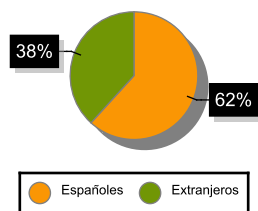
PERNOCTACIONES EXTREMADURA



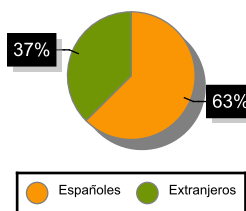
ACAMPAMENTOS TURÍSTICOS

	Total		Residentes en España		Residentes en el extranjero	
	Número	Variación Interanual %	Número	Variación Interanual %	Número	Variación Interanual %
Viajeros						
España	246.112	2,13	132.579	4,75	113.534	-0,77
Extremadura	3.557	22,40	2.197	19,14	1.360	28,06
Pernoctaciones						
España	1.517.056	-2,74	367.130	-10,51	1.149.926	0,03
Extremadura	6.776	20,91	4.239	14,66	2.537	33,04
Estancia media						
España	6,16	-4,79				
Extremadura	1,90	-1,55				

VIAJEROS EXTREMADURA



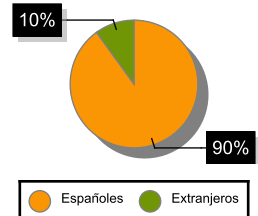
PERNOCTACIONES EXTREMADURA



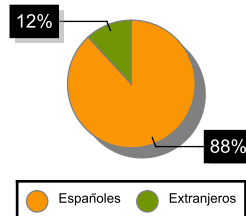
APARTAMENTOS TURÍSTICOS

	Total		Residentes en España		Residentes en el extranjero	
	Número	Variación Interanual %	Número	Variación Interanual %	Número	Variación Interanual %
Viajeros						
España	839.529	9,88	306.020	7,84	533.510	11,08
Extremadura	15.109	13,86	13.602	14,45	1.508	8,88
Pernoctaciones						
España	4.494.748	7,24	835.760	-5,76	3.658.988	10,73
Extremadura	23.847	-12,03	21.019	-11,55	2.828	-15,43
Estancia media						
España	5,35	-2,55				
Extremadura	1,58	-22,55				

VIAJEROS EXTREMADURA



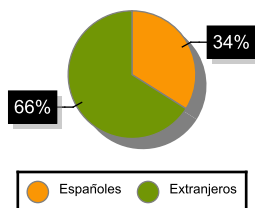
PERNOCTACIONES EXTREMADURA



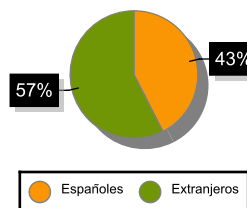
ALBERGUES

	Total		Residentes en España		Residentes en el extranjero	
	Número	Variación Interanual %	Número	Variación Interanual %	Número	Variación Interanual %
Viajeros						
España	167.984	-18,96	81.880	-25,50	86.104	-11,57
Extremadura	1.175	154,88	399	2,31	776	992,96
Pernoctaciones						
España	339.486	-21,11	156.234	-25,12	183.252	-17,35
Extremadura	1.997	196,29	849	50,80	1.148	925,00
Estancia media						
España	2,02	-2,88				
Extremadura	1,70	16,44				

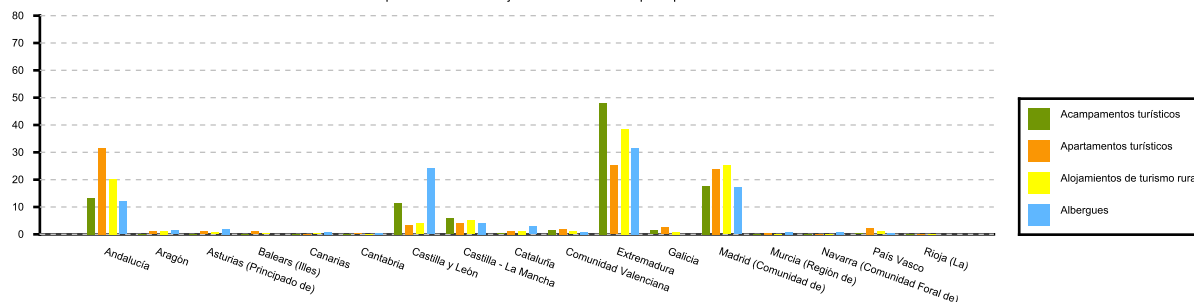
VIAJEROS EXTREMADURA



PERNOCTACIONES EXTREMADURA



Distribución porcentual de los viajeros residentes en España por CCAA con destino Extremadura



Distribución porcentual de las pernoctaciones de los residentes en España por CCAA con destino Extremadura

