


La media de extranjeros afiliados a la seguridad social en alta laboral en Extremadura en febrero es de 17.482 (57% hombres y 43% mujeres), un 7,86% más que en el mismo mes del año anterior (en España aumenta un 7,59%). A nivel provincial, sube el número de afiliados en Badajoz un 8,3% y en Cáceres un 7,2%.

Atendiendo al origen de los trabajadores, 6.430 proceden de países de la Unión Europea, principalmente de Rumanía (3.062) y de Portugal (2.351). Por regímenes, es el general (incluye S. General, S.E agrario y el S.E. Hogar) el que más extranjeros afiliados recoge en la Comunidad Autónoma (83%); mientras que el régimen de autónomos representa el 17% restante de los extranjeros afiliados.

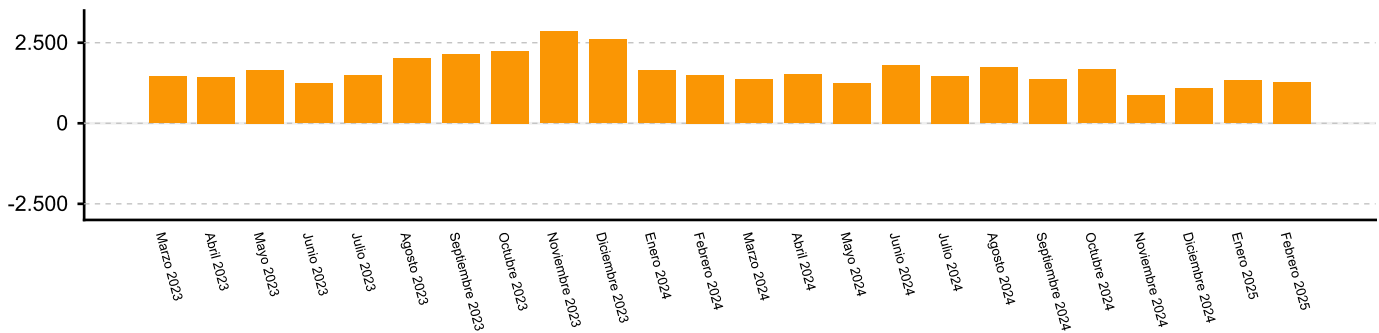
Comparando ambas provincias extremeñas se observa que, del total de extranjeros afiliados, 10.526 se encuentran en Badajoz (60%) y 6.956 en Cáceres (40%).

A nivel nacional, el total de extranjeros afiliados asciende a 2.874.398 procediendo el 31% de países de la Unión Europea. La afiliación en el régimen general es la predominante a nivel estatal con el 83% del total de afiliados.

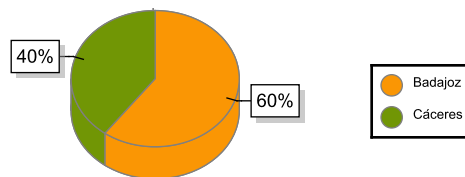


Afiliados extranjeros	Febrero		2025	
	Extremadura	Variación anual	España	Variación Anual
R. GENERAL	14.509	8,61	2.398.066	7,47
S. General	9.988	12,22	2.007.119	9,71
S. E. Agrario	3.642	5,39	240.701	3,57
S. E. Hogar	879	-12,38	150.246	-11,29
R. AUTÓNOMOS	2.973	4,33	471.559	8,21
R. MAR	0	0,00	4.753	7,35
R. CARBÓN	0	0,00	19	4,17
<b>TOTAL</b>	<b>17.482</b>	<b>7,86</b>	<b>2.874.398</b>	<b>7,59</b>

Evolución de la variación absoluta anual de los afiliados en Extremadura



	Febrero	Variación Interanual
Badajoz	10.526	8,30
Cáceres	6.956	7,20
Extremadura	17.482	7,86



Fuente: Elaboración propia a partir de los datos del Ministerio de Inclusión, Seguridad Social y Migraciones.

**El Instituto de Estadística de Extremadura (IEEX) elabora esta información a partir del tratamiento de los datos suministrados por el Ministerio de Inclusión, Seguridad Social y Migraciones.**