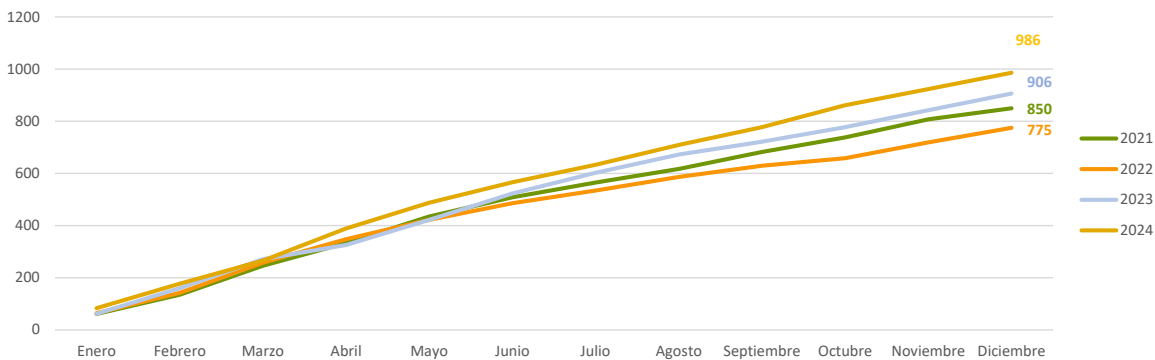


En el año 2024 se han constituido 1.352 sociedades mercantiles en Extremadura, un 9,7% más en tasa anual (9,1% a nivel nacional). En este mismo periodo se han disuelto 366 sociedades, un 12,3% más que en 2023 (1,2% en España), consecuentemente, el saldo neto (constituidas-disueltas) fue positivo (986), lo que supone un 8,8% más que en el mismo periodo del año anterior. El número de sociedades que amplían capital fue de 358, suponiendo 50 menos que en el mismo periodo de 2023 (-12,3%).

Sociedades mercantiles

	Extremadura			España		
	Creadas	Disueltas	Saldo	Creadas	Disueltas	Saldo
2024	1.352	366	986	117.990	25.090	92.900
2023	1.232	326	906	108.177	24.793	83.384
2022	1.114	339	775	99.116	26.238	72.878
2021	1.184	334	850	101.204	23.933	77.271
Tv(24/23)	9,7	12,3	8,8	9,1	1,2	11,4

EVOLUCIÓN MENSUAL DEL SALDO ACUMULADO



Con respecto a los datos de diciembre se crearon en Extremadura 107 sociedades mercantiles, un 2,9% más que en el mismo mes de 2023 (17,7% más a nivel nacional). El capital suscrito y desembolsado por las sociedades mercantiles en Extremadura se cifró en 4 millones de euros.

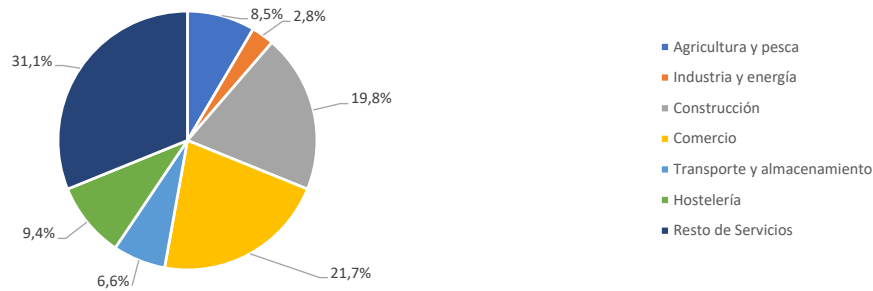
De las sociedades mercantiles creadas en este mes, 107 se contituyen como sociedades limitadas y ninguna como sociedad anónima. En Badajoz se crearon en este mes 75 sociedades y 32 en Cáceres.

El número de sociedades mercantiles que ampliaron capital fue de 26 un 16,1% menos en tasa anual (17,9% a nivel nacional). De ellas, 21 se localizaron en Badajoz y 5 en Cáceres.

Diciembre	Total	Sociedades mercantiles creadas				Sociedades que amplían capital			
		Número	Tasa var.	Capital (Miles €)	Tasa var.	Número	Tasa var.	Capital (Miles €)	Tasa var.
	<i>España</i>	9.437	17,7	599.327	-14,2	2.559	17,9	3.851.288	127,9
	<i>Extremadura</i>	107	2,9	3.957	27,4	26	-16,1	6.622	-66,2
	<i>Badajoz</i>	75	0,0	3.449	65,5	21	-12,5	6.200	-59,9
	<i>Cáceres</i>	32	10,3	508	-50,3	5	-28,6	422	-89,8
Sociedades Anónimas									
	<i>España</i>	36	50,0	96.313	544,9	148	70,1	2.303.014	743,6
	<i>Extremadura</i>	0	-	0	-	0	-100,0	0	-100,0
	<i>Badajoz</i>	0	-	0	-	0	-100,0	0	-100,0
	<i>Cáceres</i>	0	-	0	-	0	-	0	-
Sociedades de Responsabilidad Limitada									
	<i>España</i>	9.400	17,6	502.999	-26,4	2.409	15,6	1.548.265	9,2
	<i>Extremadura</i>	107	2,9	3.957	27,4	26	-13,3	6.622	-39,6
	<i>Badajoz</i>	75	0,0	3.449	65,5	21	-8,7	6.200	-9,1
	<i>Cáceres</i>	32	10,3	508	-50,3	5	-28,6	422	-89,8

SOCIEDADES MERCANTILES CREADAS POR SECTOR DE ACTIVIDAD. DICIEMBRE 2024

Por actividad económica, el 31,1% de las sociedades mercantiles creadas corresponden a Resto de Servicios (incluye las actividades de información y comunicaciones; inmobiliarias, financieras y seguros; actividades profesionales; actividades administrativas y servicios auxiliares y resto servicios), el 21,7% a Comercio y el 19,8% a Construcción (en España un 47,4%, 16,2% y 13,7% respectivamente).

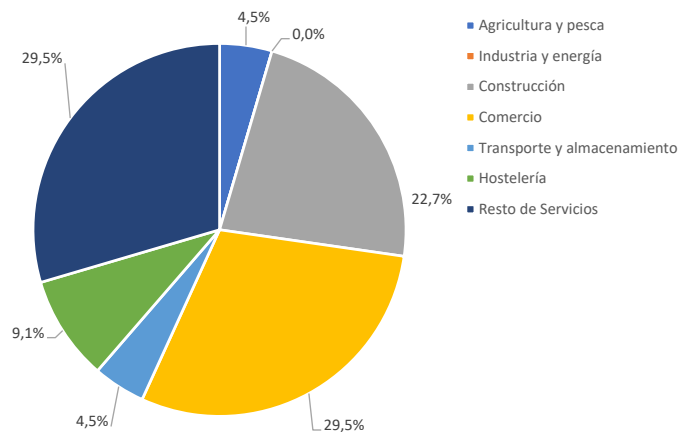


Las sociedades mercantiles disueltas en Extremadura se cifraron en 44 en este mes, un 10% más que en diciembre de 2023 (en España un 20,7%). El 90,9% de las disoluciones lo hicieron de forma voluntaria.

DISUeltas

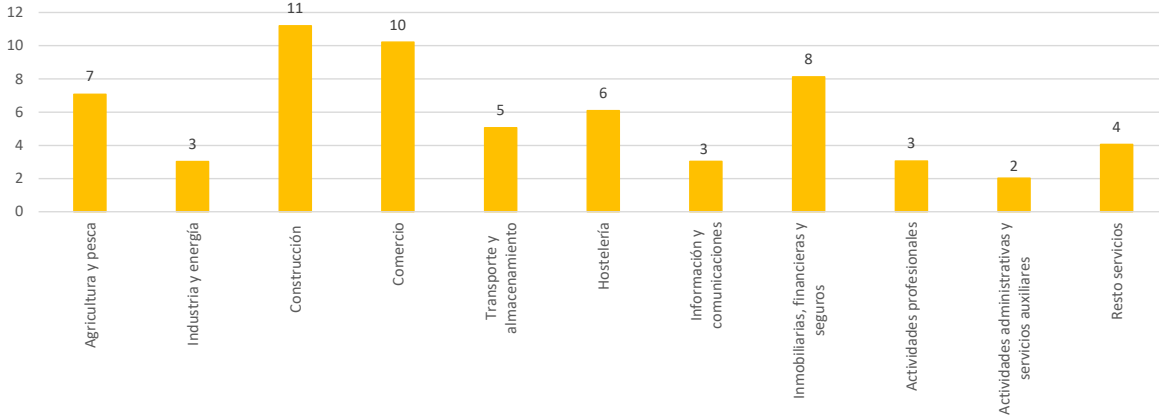
Diciembre	Número	
	2024	Tasa var.
Total		
<i>España</i>	3.243	20,7
<i>Extremadura</i>	44	10,0
<i>Badajoz</i>	34	0,0
<i>Cáceres</i>	10	66,7
Voluntaria		
<i>España</i>	2.807	20,4
<i>Extremadura</i>	40	14,3
<i>Badajoz</i>	30	3,4
<i>Cáceres</i>	10	66,7
Fusión		
<i>España</i>	221	25,6
<i>Extremadura</i>	0	-100,0
<i>Badajoz</i>	0	-100,0
<i>Cáceres</i>	0	-
Otros motivos		
<i>España</i>	215	20,1
<i>Extremadura</i>	4	100,0
<i>Badajoz</i>	4	100,0
<i>Cáceres</i>	0	-

SOCIEDADES MERCANTILES DISUeltas POR SECTOR DE ACTIVIDAD. DICIEMBRE 2024

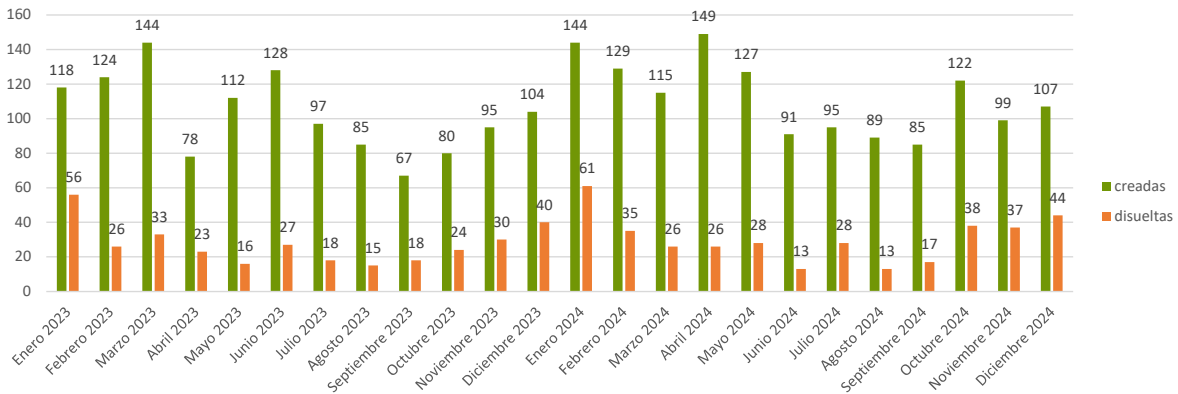


En Comercio se registra el 29,5% de las sociedades disueltas, en Resto de Servicios un 29,5% y en Construcción un 22,7% (en España un 20,3%, 44,8% y 15,8% en cada caso).

SOCIEDADES MERCANTILES. SALDO NETO POR SECTOR DE ACTIVIDAD. DICIEMBRE 2024



SOCIEDADES MERCANTILES EN EXTREMADURA. EVOLUCIÓN



El Instituto de Estadística de Extremadura elabora esta información a partir del tratamiento de los datos suministrados por el INE.