

La metodología EPA de 2021, al igual que la metodología anterior de 2005, sigue considerando la utilización de una submuestra de la Encuesta, distribuida a lo largo de todo el año, con el fin de proporcionar información sobre variables de carácter estructural en media anual.

Enseñanza y formación

En Extremadura la población de 16 y más años formada en la rama de "Negocios, administración y derecho" (8% del total) presentó una **tasa de actividad** en el año 2024 del 77,8%. Por sexo, las mujeres extremeñas en este sector obtuvieron una tasa de actividad del 78,1% y los hombres del 77,4%. A nivel nacional la mayor tasa se alcanzó en la rama de "Tecnologías de la información y las comunicaciones (TIC)" (85,3%).

Las personas con "Formación general, formación básica de adultos y habilidades personales" (60,4% del total) presentaron las menores tasas de actividad (43,1% en Extremadura y 46% en España). Por sexo, las tasas de actividad de este nivel de formación en la Comunidad Autónoma fueron del 53,8% en hombres y del 30,9% en mujeres.

En cuanto al desempleo, las **tasas de paro** más elevadas se alcanzaron entre las personas de "Artes, humanidades y lenguas" (29,9%). En España a tasa de paro más elevada se dio entre las personas que habían seguido Formación general y habilidades personales (15,2%).

La tasa de paro entre las personas formadas en la rama de "Negocios, administración y derecho" fue del 13,8%. A nivel nacional se registró la tasa más baja en "Salud y servicios sociales" (7,5%).

Extremadura 2024

	Miles de personas			Porcentaje sobre el total de población de 16 y más años			Tasas de actividad por sector del nivel de formación alcanzado			Tasas de paro por sector del nivel de formación alcanzado		
	Ambos sexos	Hombres	Mujeres	Ambos sexos	Hombres	Mujeres	Ambos sexos	Hombres	Mujeres	Ambos sexos	Hombres	Mujeres
Total	904,0	448,1	455,9	100,0	100,0	100,0	54,7	61,4	48,2	15,5	12,1	19,8
Formación general, formación básica de adultos y habilidades personales	545,7	290,2	255,4	60,4	64,8	56,0	43,1	53,8	30,9	18,7	13,5	29,1
Educación	45,6	12,9	32,8	5,0	2,9	7,2	68,0	63,7	69,7	16,1	16,9	15,9
Artes, humanidades y lenguas	16,8	8,0	8,8	1,9	1,8	1,9	66,2	61,0	70,8	29,9	36,0	25,3
Ciencias sociales, periodismo y documentación	11,7	5,2	6,5	1,3	1,2	1,4	86,9	93,9	81,3	12,6	15,3	10,1
Negocios, administración y derecho	72,1	27,6	44,5	8,0	6,2	9,8	77,8	77,4	78,1	13,8	9,7	16,3
Ciencias naturales, químicas, físicas y matemáticas	9,9	5,6	4,3	1,1	1,2	0,9	80,7	72,5	91,4	2,5	..	5,1
Tecnologías de la información y las comunicaciones (TIC)	18,8	14,5	4,3	2,1	3,2	0,9	87,2	90,4	76,5	10,2	9,8	11,6
Mecánica, electrónica y otra formación técnica; industria y construcción	49,4	41,7	7,6	5,5	9,3	1,7	79,5	79,1	81,6	14,2	9,7	38,4
Agricultura, ganadería, pesca, silvicultura y veterinaria	12,1	8,6	3,5	1,3	1,9	0,8	86,1	89,8	77,1	4,0	5,3	..
Salud y servicios sociales	67,8	14,3	53,5	7,5	3,2	11,7	78,5	85,1	76,7	9,1	4,6	10,4
Servicios	24,0	8,4	15,7	2,7	1,9	3,4	84,7	90,7	81,5	11,4	10,9	11,7
Sectores desconocidos o no especificados	30,1	11,1	18,9	3,3	2,5	4,2	12,8	19,0	9,2	10,0	..	22,3

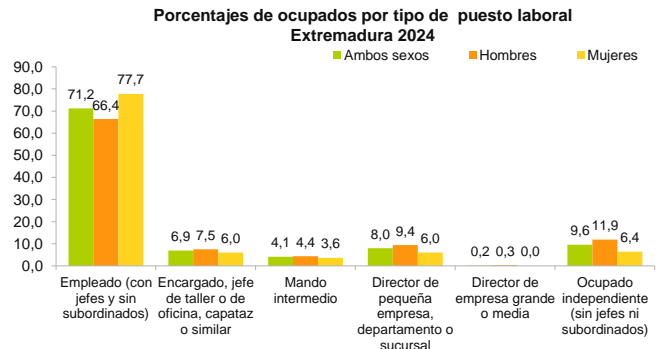
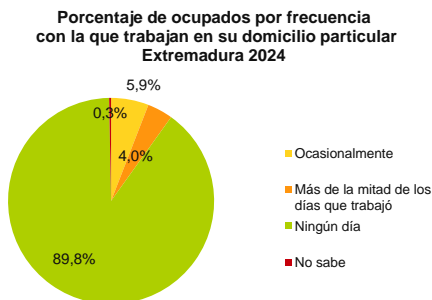
... Dato no disponible

Condiciones de trabajo

El 89,8% de los ocupados en el año 2024 en Extremadura no trabajó ningún día en su domicilio particular (83,6% en España). Un 5,9% trabajó ocasionalmente en casa (7,6% a nivel nacional) y un 4% trabajó en casa más de la mitad de sus días laborables (7,8% en España)

Siete de cada 10 trabajadores en Extremadura (71,2%) tenía jefe pero no tenía ningún subordinado en 2024. Por otra parte, un 9,6% de ellos era ocupado independiente (sin jefe ni subordinados), un 8% director de empresa pequeña, departamento o sucursal; un 6,9% encargado, jefe de taller o de oficina, capataz o similar; un 4,1% mando intermedio; y un 0,2% era director de empresa grande o media.

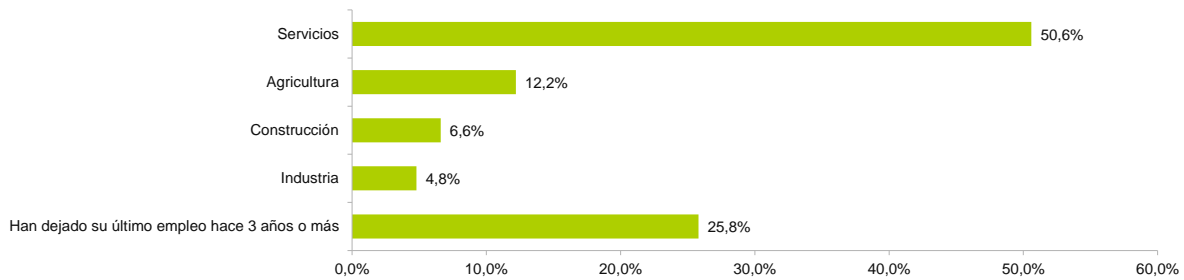
Por sexo, el porcentaje de mujeres fue mayor al de hombres en empleadas con jefes y sin subordinados, donde el porcentaje de mujeres superó al de hombres en 11,3 puntos.



Experiencia profesional y búsqueda de empleo

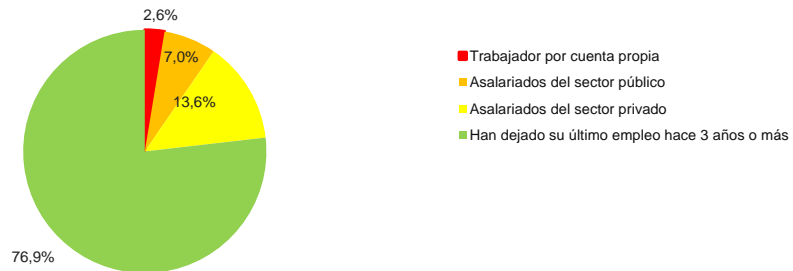
En 2024 de las 70.500 personas desempleadas que habían trabajado anteriormente, 35.700 personas procedían del sector Servicios (50,6%), 8.600 personas de la Agricultura (12,2%), 4.600 desempleados que se dedicaban a la Construcción (6,6%) y 3.400 personas de la Industria (4,8%). En España el 60% de los desempleados que habían trabajado anteriormente procedían del sector Servicios.

Porcentaje de parados que han trabajado anteriormente por sector económico
Extremadura 2024



En Extremadura el 76,9% de los inactivos que habían trabajado anteriormente dejaron su último trabajo hace más de 3 años (75,7% en España). Dentro de los asalariados en Extremadura que pasaron a la inactividad, el 13,6% procedían del sector privado y el 7% del sector público.

Porcentaje de inactivos que han trabajado anteriormente por situación profesional en el último empleo . Extremadura 2024



El Instituto de Estadística de Extremadura (IEEX) elabora esta información a partir del tratamiento de los datos suministrados por el Instituto Nacional de Estadística (INE).