

El número de deudores concursados en Extremadura durante el cuarto trimestre de 2024 fue de 183 (13.369 en España), frente a los 170 concursos del mismo trimestre del año anterior (a nivel nacional aumenta un 131,18%). En la provincia de Badajoz se producen 137 procedimientos concursales y 46 en Cáceres.

En Extremadura, por tipo de concurso, 181 se realizan de manera voluntaria, 2 por concurso necesario y ninguno por concurso consecutivo. Atendiendo a la clase de procedimiento, 62 siguieron el modelo abreviado/ordinario, 118 sin masa y 3 por el procedimiento especial.

En función de la naturaleza jurídica de los deudores concursados en Extremadura, 164 fueron personas físicas y 19 empresas (17 Sociedades Limitadas y 2 Sociedades Anónimas).

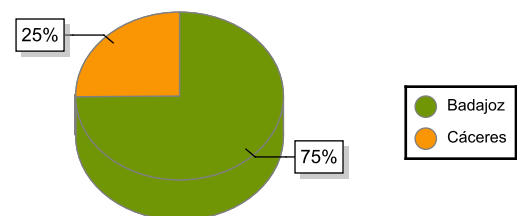
El 94,7% de las empresas concursadas se encuentran en el tramo de menos de dos millones de euros de volumen de negocio. En cuanto al número de asalariados, el 36,8% son de 1 a 2 asalariados, el 21,1% tienen de 6 a 9 asalariados, el 15,8% no tienen asalariados y las empresas concursadas en Extremadura con tramos de 3 a 5 y de 10 a 19 asalariados representan el mismo porcentaje (10,5%) del total de empresas concursadas en la Comunidad Autónoma. Por actividades económicas, en el sector del Comercio al por mayor y al por menor, reparación de vehículos de motor y motocicletas se concentraron el mayor porcentaje de empresas concursadas (26,3%). En Los sectores de Industria manufacturera y Hostelería el porcentaje de empresas concursadas fue el mismo (21,1%). Los sectores con menor porcentaje de empresas concursadas fueron Construcción (10,5%) e Información y comunicaciones (5,3%).

Procedimientos concursales en Extremadura por provincias

IV Trimestre 2024

Deudores concursados

Trimestral	IV Trimestre 2024	IV Trimestre 2023	Tasa variación
España	13.369	5.783	131,18 %
Extremadura	183	112	63,39 %
Badajoz	137	86	59,30 %
Cáceres	46	26	76,92 %



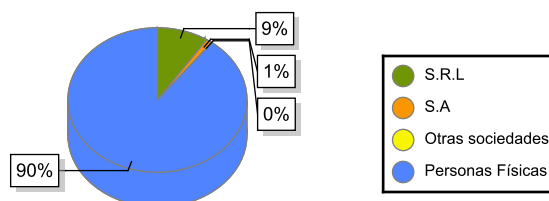
Deudores concursados en Extremadura

Tipo concurso	Deudores	Porcentaje
Voluntario	181	98,91
Necesario	2	1,09
Consecutivo	0	0,00

Clase procedimiento	Deudores	Porcentaje
Abreviado / Ordinario	62	33,88
Especial	3	1,64
Sin masa	118	64,48

Naturaleza jurídica	Deudores	Porcentaje
Persona Física	164	90
Empresas. S. Limitadas	17	9
Empresas. S. Anónimas	2	1
Empresas. Otras	0	0

Deudores concursados en Extremadura por naturaleza jurídica  
Extremadura IV Trimestre 2024



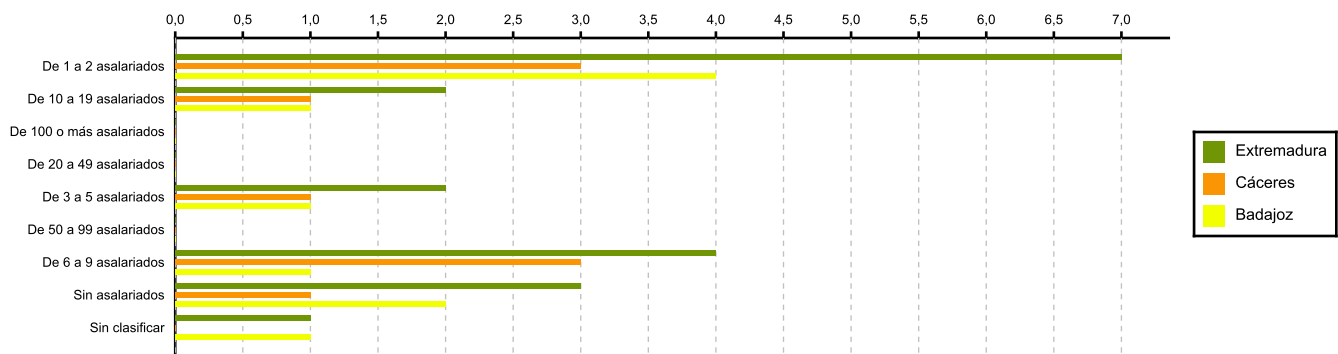
**Número de empresas concursadas**

Deudores concursados	Número empresas	Porcentaje
Menos de 2 millones de euros	18	94,74
De 2 a 5 millones de euros	0	0,00
De 5 a 10 millones de euros	0	0,00
De 10 o más millones de euros	0	0,00
Sin clasificar	1	5,26

**Número de empresas concursadas**

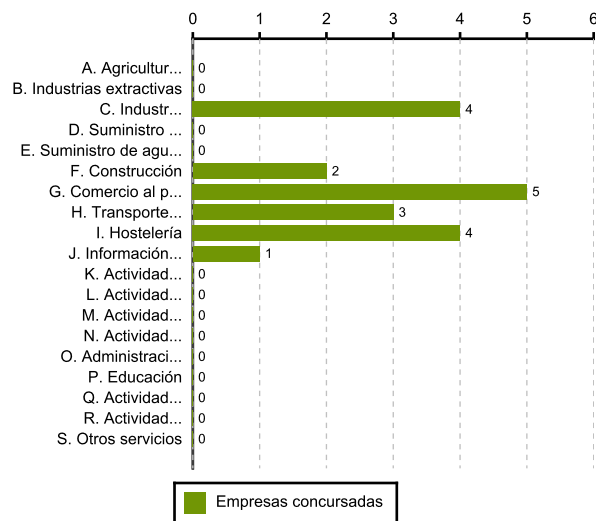
Tramos de asalariados	Número empresas	Porcentaje
Sin asalariados	3	15,79
De 1 a 2 asalariados	7	36,84
De 3 a 5 asalariados	2	10,53
De 6 a 9 asalariados	4	21,05
De 10 a 19 asalariados	2	10,53
De 20 a 49 asalariados	0	0,00
De 50 a 99 asalariados	0	0,00
De 100 o más asalariados	0	0,00
Sin clasificar	1	5,26

**Empresas concursadas en Extremadura por tramos de asalariados**



Sector actividad	Numero empresas	peso Extr
A. Agricultura, ganadería, silvicultura y pesca	0	0,00
B. Industrias extractivas	0	0,00
C. Industria manufacturera	4	21,05
D. Suministro de energía eléctrica, gas vapor y aire acondicionado	0	0,00
E. Suministro de agua, actividades de saneamiento, gestión de residuos y descontaminación	0	0,00
F. Construcción	2	10,53
G. Comercio al por mayor y al por menor, reparación de vehículos de motor y motocicletas	5	26,32
H. Transporte y almacenamiento	3	15,79
I. Hostelería	4	21,05
J. Información y comunicaciones	1	5,26
K. Actividades financieras y de seguros	0	0,00
L. Actividades inmobiliarias	0	0,00
M. Actividades profesionales, científicas y técnicas	0	0,00
N. Actividades administrativas y servicios auxiliares	0	0,00
O. Administración Pública y defensa, Seguridad Social obligatoria	0	0,00
P. Educación	0	0,00
Q. Actividades sanitarias y de servicios sociales	0	0,00
R. Actividades artísticas, recreativas y de entretenimiento	0	0,00
S. Otros servicios	0	0,00

**Empresas concursadas por actividad económica en Extremadura**



El Instituto de Estadística de Extremadura elabora esta información a partir del tratamiento de los datos suministrados por el Colegio Oficial de Registradores de la Propiedad y Mercantiles de España.