

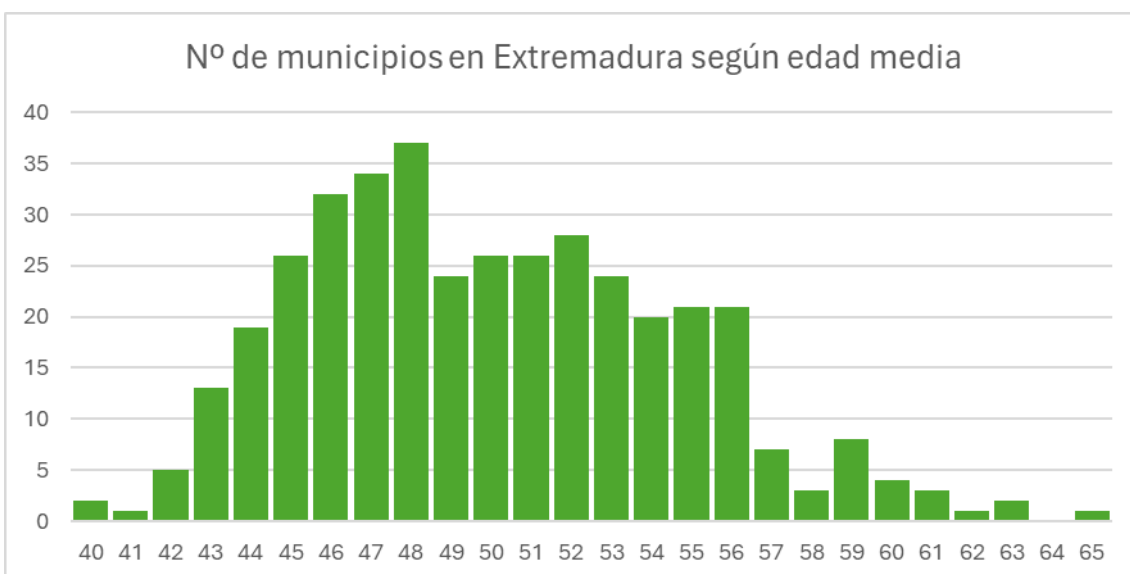
El Instituto de Estadística de Extremadura (IEEX) publica el Censo de población anual correspondiente al año 2024 a partir de los datos facilitados por el Instituto Nacional de Estadística (INE). Se elabora una explotación exhaustiva de las variables básicas que contiene esta operación estadística.

## **POBLACIÓN A 1 DE ENERO**

La población a 1 de enero de 2024 se situó en 1.054.681 habitantes, un 0,04% más (375 personas) que en la misma fecha del año anterior.

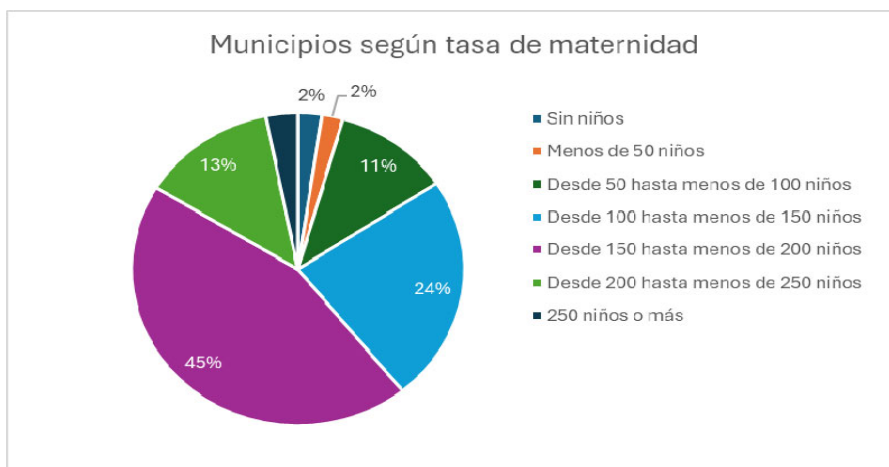
## **EDAD**

La edad media de los habitantes de Extremadura en 2024 fue de 45,8 años. Los municipios con las edades medias más bajas fueron Saucedilla (40,1 años) en la provincia de Cáceres y Almendralejo (42 años) en la de Badajoz. Los municipios más envejecidos por provincias fueron Campillo de Deleitosa (65,2 años) en Cáceres y Sancti-Spíritus (60 años) en Badajoz.



## **TASA DE MATERNIDAD**

Tomando como referencia la tasa de maternidad, se observa que en el 68% de los municipios de Extremadura hay desde 100 hasta menos de 200 niños de edades comprendidas entre los 0 y 4 años por cada 1.000 mujeres en edad fértil (de 15 a 49 años). Existen nueve municipios sin niños menores de 4 años (Baterno, Reina, Casas de Miravete, Descargamaría, Herrera de Alcántara, Higuera de Albalat, Jarilla, Pedroso de Acim y Villamesias), mientras que en dos municipios la tasa de maternidad es superior a 300 (Portaje y Portezuelo).



## POBLACIÓN MAYOR DE 65 AÑOS

En el 69,1% de los municipios extremeños, al menos uno de cada cuatro habitantes tiene 65 o más años. Analizando el peso de esta población en los diferentes municipios se pueden clasificar en:

- 3 municipios con población **joven**: menos de 16% de mayores de 65 años.
- 20 municipios con población **en transición**: entre 16%-20%.
- 98 municipios con población **envejecida**: entre 20%-25%.
- 267 municipios con población **muy envejecida**: 25% y más.

El **Índice de envejecimiento** relaciona la población de más de 65 años con la de 15 y menos años. Cabe destacar ciertos municipios con una proporción muy alta de habitantes mayores de 65 años: Gargüera y Casares de las Hurdes.

Por otro lado, los municipios con los **índices de infancia** (población de 15 y menos años entre población de más de 65 años) más elevados fueron Collado de la Vera, Talayuela, Saucedilla, Almendralejo y Torremejía.

## TASAS DE DEPENDENCIA

Hay que diferenciar dos tipos de índices de dependencia:

- **Dependencia de infancia**: analizando el conjunto de los municipios extremeños, el valor central (mediana) se sitúa en 16,7 niños en edad dependiente (0-15 años) por cada 100 personas en edad laboral (16-64 años). Los municipios con mayor índice son Garvín con 29,6 niños por cada 100 personas en edad laboral, Rena (28,8) y Saucedilla (27,2).

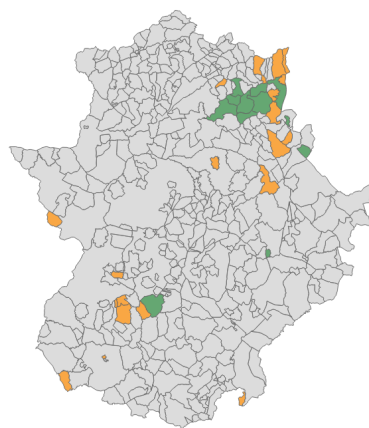
- **Dependencia de vejez:** el índice de dependencia en Extremadura fue de 34,9 personas con 65 años o más por cada 100 personas en edad laboral, registrándose situaciones muy extremas en algunos municipios como:
  - Carrascalejo: 151,2 personas con 65 años o más por cada 100 personas en edad laboral.
  - Campillo de Deleitosa: 141,2 personas con 65 años o más por cada 100 personas en edad laboral.

## DENSIDAD DE POBLACIÓN

La densidad de población de la Comunidad Autónoma se sitúa en 25,33 habitantes por kilómetro cuadrado. Los municipios de Extremadura no mantienen una densidad homogénea. Así, se observa que hay municipios con una alta densidad de población, como Calamonte o Puebla de la Calzada, con 782,8 y 411,1 habitantes por kilómetro cuadrado; y otros como Capilla, Toril, Alía, Portezuelo, Helechosa de los Montes, Herrera de Alcántara o Reina, que no llegan a 2 habitantes por kilómetro cuadrado.

## PORCENTAJE DE EXTRANJEROS

El porcentaje de población extranjera en Extremadura es del 4,1%. En el 44,6% de los municipios de Extremadura la población extranjera representa menos del 2% de sus habitantes, dándose algunos porcentajes elevados relacionados en muchos casos con sectores productivos concretos, principalmente de la agricultura. En el noreste de la provincia cacereña se encuentran los municipios con los valores más elevados como Talayuela y Toril, con el 24,4% y el 22,2% de la población extranjera respectivamente.



Superior al 10% de población extranjera  
Entre el 7% y 10% de población extranjera

## MASCULINIDAD

Según el índice de masculinidad (calculado como el número de hombres por municipio entre las mujeres del mismo), en el 69,3% de los municipios extremeños la población masculina es mayor; registrándose tres municipios con un porcentaje muy elevado de hombres sobre las mujeres (Casas de Miravete, Torily Conquista de la Sierra).

Para un análisis más detallado de los datos la publicación completa se puede descargar en la web del Instituto de Estadística de Extremadura:

<https://www.juntaex.es/ieex>