

EXPORTACIONES DE EXTREMADURA (CPA)

2023

EXPORTACIONES
AÑO 2023

3,021,9 M€

1,3% frente a
2022



81,2% frente a
2013

CLASIFICACION PRODUCTOS POR ACTIVIDADES ECONÓMICAS (CPA)

	VALOR 2023 (ME)	PESOS	Variación interanual
CPA TOTAL EXPORTACIONES (SECCIONES)	3.021.882,2	100%	↑ 1,3%
A PRODUCTOS DE LA AGRICULTURA, LA SILVICULTURA Y LA PESCA	347.318,6	11,5%	↓ -5,6%
B INDUSTRIAS EXTRACTIVAS	10.946,7	0,4%	↓ -25,1%
C PRODUCTOS MANUFACTURADOS	2.648.231,7	87,6%	↑ 2,4%
D ENERGÍA ELÉCTRICA, GAS, VAPOR Y AIRE ACONDICIONADO	0	--	--
E SUMINISTRO AGUA; SERVICIOS ALCANTARILLADO, GESTIÓN RESIDUOS Y SANEAMIENTO	8.029,3	0,3%	↑ 2,6%
J SERVICIOS DE INFORMACIÓN Y COMUNICACIONES	293,7	0,0%	↑ 34,6%
M SERVICIOS PROFESIONALES, CIENTÍFICOS Y TÉCNICOS	0	--	--
R SERVICIOS DE ARTE, ESPECTÁCULOS Y OCIO	19,1	0,0%	↑ 15,3%
Z ACTIVIDADES NO CLASIFICADAS	7.043,0	0,2%	↑ 7,1%

PRINCIPALES SECCIONES

A PRODUCTOS DE LA AGRICULTURA, LA SILVICULTURA Y LA PESCA

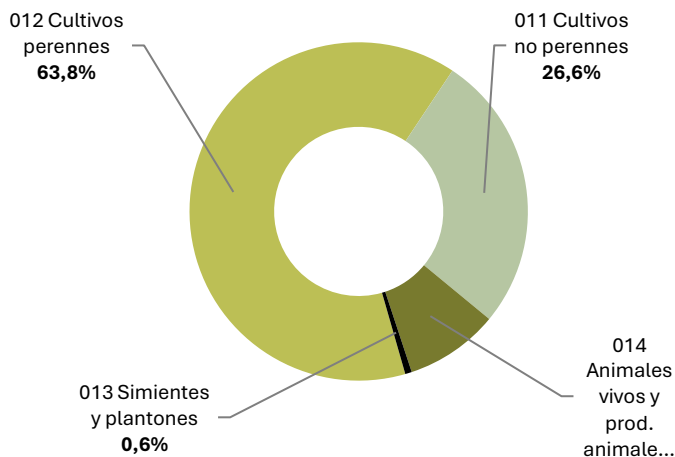
VALOR 2023 (ME)	PESOS	Variación interanual
347.318,6	11,5%	↓ -5,6%



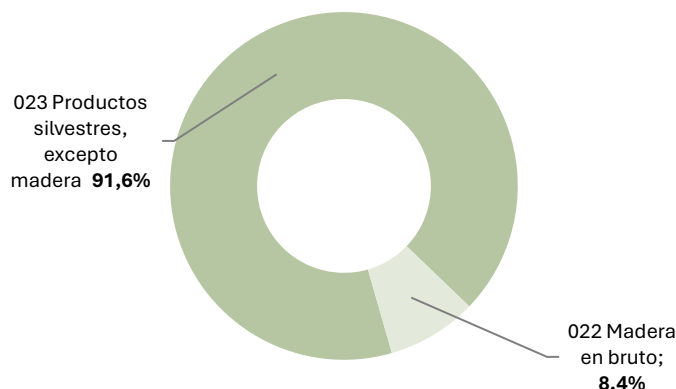
DIVISIONES

DIVISIONES	VALOR 2023 (ME)	PESOS	Variación interanual
01 Productos de la agricultura, la caza, y servicios relacionados con los mismos	280.295,2	80,7%	↓ -8,6%
02 Productos de la silvicultura y la explotación forestal, y servicios relacionados con los mismos	66.941,3	19,3%	↑ 10,1%
03 Pescado y otros productos de la pesca; productos de la acuicultura; servicios de apoyo a la pesca	82,0	0,0%	↓ -67,6%

01 Productos de la agricultura, la caza y servicios relacionados con los mismos



02 Productos de la silvicultura y explotación forestal y servicios relacionados con los mismos



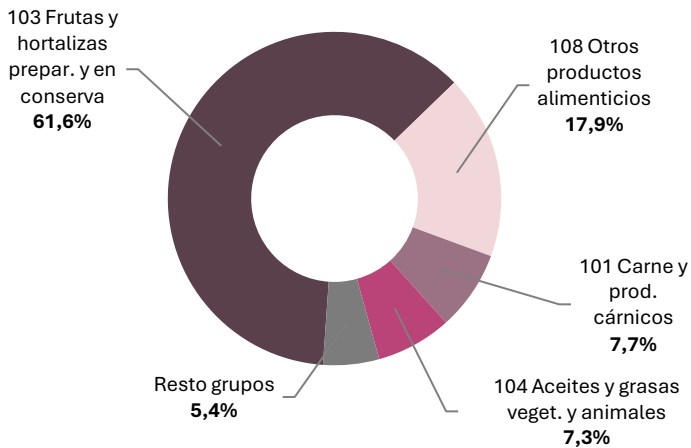
C PRODUCTOS MANUFACTURADOS

VALOR 2023 (ME)	PESOS	Variación interanual
2.648.231,7	87,6%	↑ 2,4%

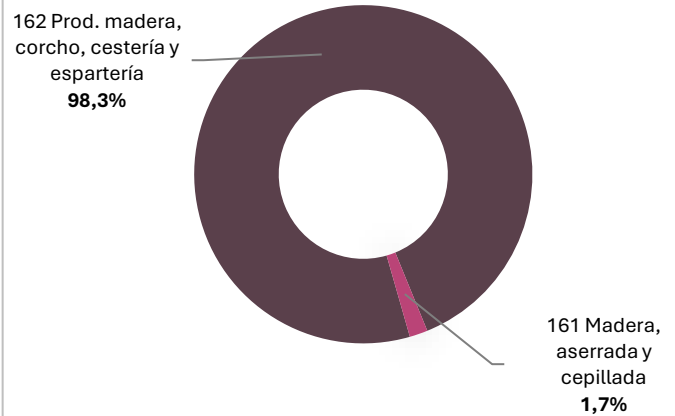


DIVISIONES	VALOR 2023 (ME)	PESOS	Variación interanual
10 Productos alimenticios	1.041.194,4	39,3%	↑ 10,1%
24 Productos de metalurgia y productos metálicos	380.124,8	14,4%	↓ -16,1%
22 Productos de caucho y plástico	176.245,5	6,7%	↑ 5,1%
16 Madera y corcho y productos de madera y corcho, excepto muebles; artículos de cestería y espartería	153.667,8	5,8%	↓ -6,3%
20 Productos químicos	139.953,7	5,3%	↑ 27,9%

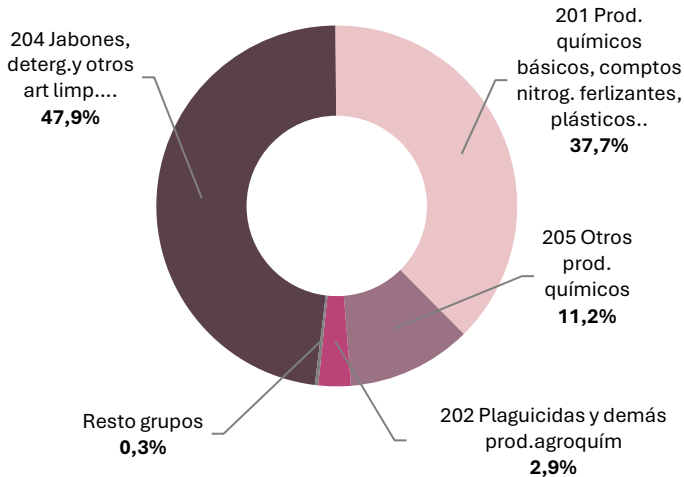
10 Productos alimenticios



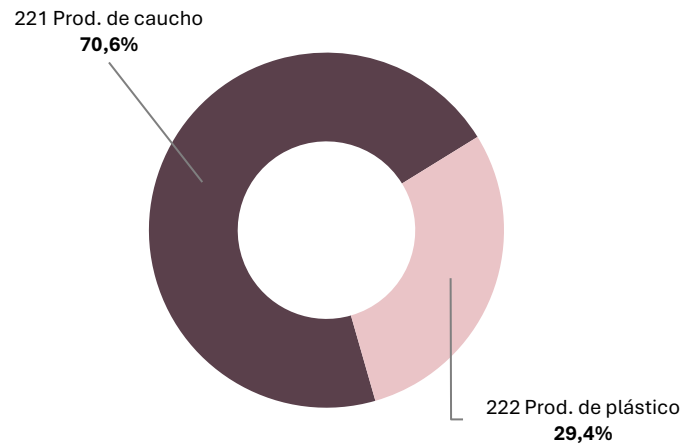
16 Madera y corcho y productos, excep.muebles, art. cestería y espartería



20 Productos químicos



22 Productos de caucho y plástico



24 Productos metalurgia y metálicos

