



INFORME ECONÓMICO MENSUAL DE EXTREMADURA

SECRETARÍA GENERAL DE ECONOMÍA, EMPRESA Y COMERCIO

SEPTIEMBRE 2024



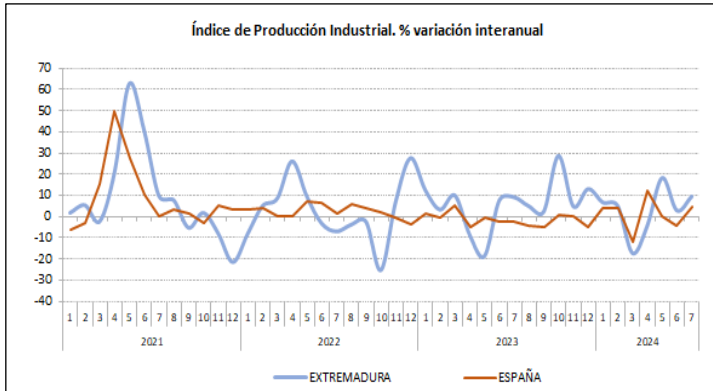
JUNTA DE EXTREMADURA

Consejería de Economía, Empleo y Transformación Digital



Actividad Económica

Producción industrial

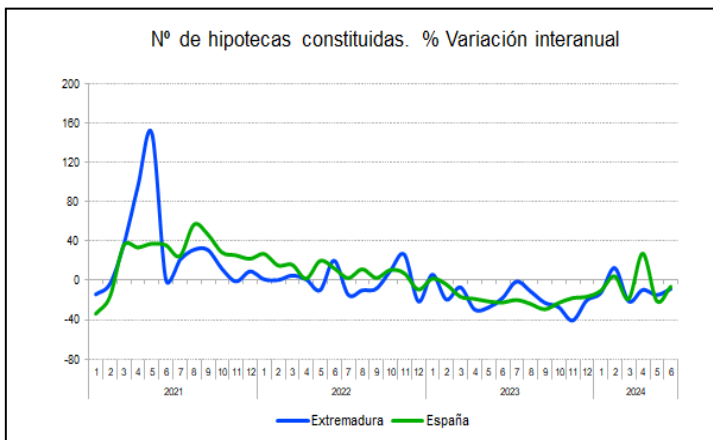


La **producción industrial** de Extremadura registró en el mes de julio un incremento interanual del 9,3%, siendo a nivel nacional del 4,4%.

Analizando por destino económico, aumentó la producción de la **energía** (13,4%) y la de los bienes **intermedios** (11,1%). Por el contrario, descendió la producción de los **bienes de equipo** (-13,9%) y de los **bienes de consumo** (-2,7%) con subida de los duraderos y bajada de los no duraderos.

En cuanto a la media de lo que va de año, el Índice de Producción Industrial presentó una subida del 2,5% con respecto al mismo periodo de 2023, siendo a nivel nacional del 0,9%. En lo referente al **Índice de la cifra de negocios de la industria**, en junio registró un descenso del 2,5% interanual, pero aumentó un 4,5% de media en lo que va de año.

Construcción



Las **hipotecas constituidas** (sobre fincas rústicas y urbanas) en junio, aumentaron en **número** (4,9% mensual) aunque descendieron en **importe** (-9,3%). En lo que va de año cayeron un 9,8% y un 4,4% interanual respectivamente. En cuanto a las constituidas sobre **viviendas**, en el periodo enero-junio bajaron un 8,8% interanual en número y el importe un -4,7%. Con relación a la **licitación oficial**, en junio, aumentó un 105,2% respecto a mayo, si bien en lo que va de año se ha licitado un 48,5% menos que en el mismo periodo de 2023.

Otros indicadores de actividad y demanda

En el mes de julio se **matricularon 813 turismos**, lo que supuso un aumento del 1,2% respecto a junio, subiendo también la matriculación de **vehículos industriales** un 10,2% mensual. En lo que va de año la de turismos ha bajado un 1,1% respecto al mismo periodo de 2023 y la de vehículos industriales ha aumentado un 17,3%. También en julio, el **consumo de gasolinas y gasóleo A**, aumentó un 3,9% respecto a junio.

En agosto se contabilizaron 33.180 **empresas inscritas en la Seguridad Social**, un 0,6% más que en el mismo mes del año anterior. En cuanto a las sociedades mercantiles, en julio, aumentaron las **sociedades constituidas** un 4,4% mensual y las **disueltas** un 115,4%. En lo que va de año se han incrementado las sociedades creadas un 6,1% respecto al mismo periodo del año anterior, y las disueltas un 9%, con lo que el saldo neto ha aumentado un 5,1%.

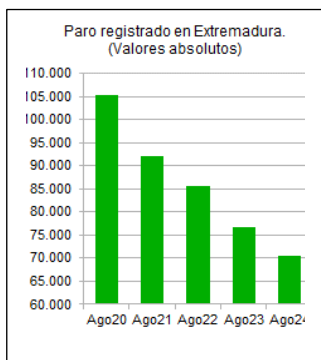
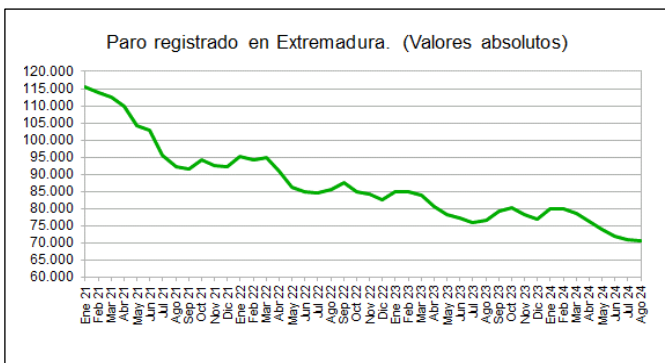
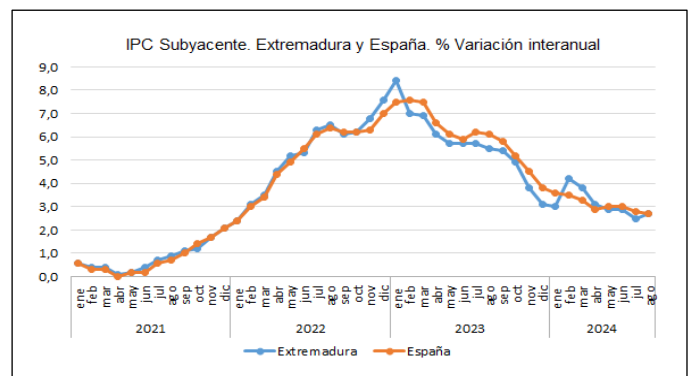
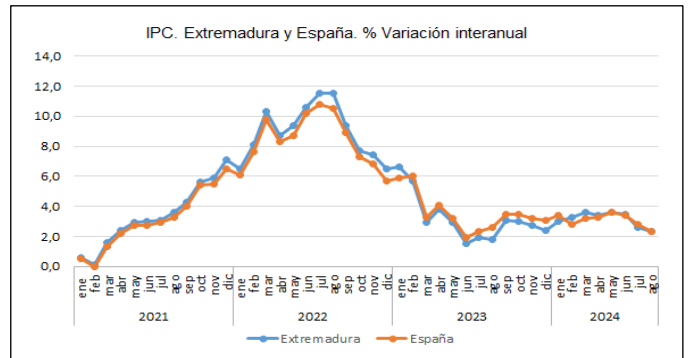


Índice de precios de consumo

En agosto el **IPC** en Extremadura aumentó un 0,1% respecto al mes anterior, situándose la tasa interanual en el 2,3%, la más baja de los últimos doce meses. En España, no registró variación mensual, siendo la inflación interanual asimismo del 2,3%.

Los grupos que han registrado los mayores incrementos anuales en este periodo han sido: **Vivienda, agua, electricidad y gas** (5,6%) por el aumento de los precios de la electricidad y **Bebidas alcohólicas y tabaco** (4,9%). En el lado opuesto las mayores bajadas de precios se registraron en **Transporte** (-1%) por la bajada del precio de los carburantes y **Vestido y calzado** (-0,7%) por el comportamiento habitual de la temporada de rebajas de verano.

El **IPC subyacente**, índice sin alimentos no elaborados ni productos energéticos, aumentó un 0,4% mensual, registrándose una tasa interanual del 2,7% la más baja desde febrero de 2022. En España subió un 0,2% mensual, siendo la tasa interanual del 2,7%.



Desempleo

Según los datos del SEXPE, el **paro registrado** en Extremadura en el mes de agosto ha descendido en 365 personas (-0,5%) respecto a julio, situándose la cifra total de desempleados en 70.550 personas, la más baja de toda la serie. En tasa interanual registró una caída del 8%. A nivel nacional, aumentó un 0,9% mensual, pero descendió un 4,8% interanual.

En cuanto a la distribución del **desempleo por sexos** en la región, el masculino disminuyó en 163 personas (-0,6% mensual) y el femenino en 202 (-0,4%). Por el contrario, en los **jóvenes menores de 25 años**, el número de parados disminuyó en 115 personas, que representa una caída del 2% respecto a julio.

Por **sectores**, comparándolo con el mes anterior, el desempleo disminuyó en la agricultura (-2,1%), en el colectivo sin empleo anterior (-2,1%) la industria (-0,6%) y en los servicios (-0,4%). Por el contrario, aumentó en el sector de la construcción (1,7%).

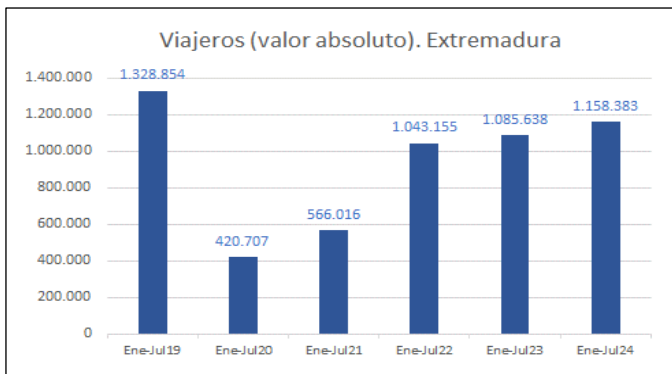
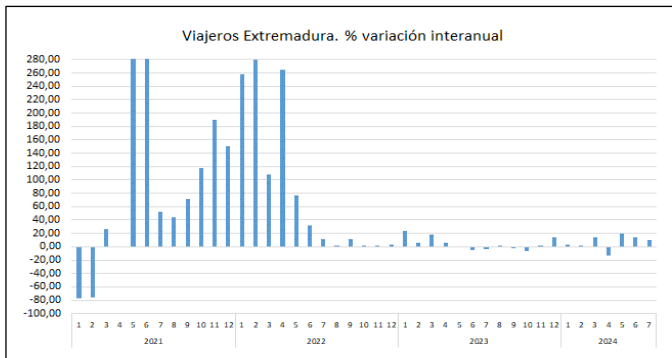
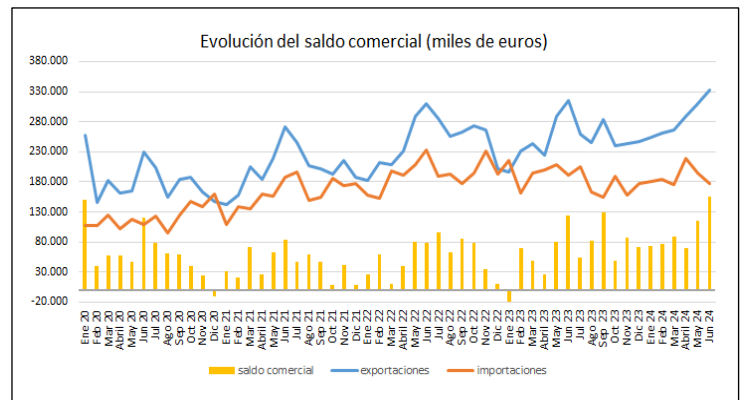


Comercio internacional

En junio las **exportaciones** de la región crecieron un 7,4% respecto a mayo, superando los 332 millones de euros, alcanzando una subida del 5,6% en tasa interanual. A nivel nacional, descendieron respecto a mayo un 5% y un 3% interanual. En el periodo enero-junio y comparando con el mismo periodo de 2023, se ha registrado en la región un incremento del 14%.

Las **importaciones**, descendieron en tasa mensual un 8,4% y un -6,9% respecto a junio de 2023. En el conjunto nacional, también bajaron un 9,1% mensual y un 7,3% interanual. En lo que va de año en la región, han registrado una caída del 3,3% respecto al mismo periodo del año anterior.

La **tasa de cobertura** (relación entre exportaciones e importaciones) en lo que va de año se ha situado en el 151,1% y en España en el 92,5%. Por su parte, el **saldo comercial** (exportaciones menos importaciones), en el mismo periodo, ha aumentado un 75,7% hasta los 578 millones de euros y a nivel nacional ha mejorado un 3,6%.



Turismo

En julio se produjo un incremento en el número de **viajeros** que visitaron la región del 10,3% respecto al mismo mes de 2023, subiendo también un 15,4% respecto a junio. En la misma línea, las **pernoctaciones** presentaron una subida interanual del 11,7% y del 20,2% mensual. A nivel nacional, el número de viajeros aumentó un 0,1% interanual y las pernoctaciones un 2,2%.

En el periodo enero-julio comparado con el mismo periodo de 2023, se ha registrado un incremento de viajeros del 6,7% y de las pernoctaciones del 5,8%.

La **estancia media** de los viajeros, en tasa interanual, aumentó en todos los tipos de alojamientos salvo en los hoteles. Por el lado de la oferta, en julio eran 2.588 los **establecimientos abiertos**, un 3,4% menos que el mes anterior, lo que supone también un 1,2% menos de **plazas estimadas**, aunque mejora el **personal empleado** un 3,8%.

Este Boletín Mensual, publicado por la Secretaría General de Economía, Empresa y Comercio de la Consejería de Economía, Empleo y Transformación Digital de la Junta de Extremadura, tiene por finalidad actualizar las variables más significativas para la economía regional, así como compararlas y situarlas en el contexto nacional. Su periodicidad es mensual y se sustenta en los datos facilitados por el Instituto Nacional de Estadística (INE), así como el Instituto de Estadística de Extremadura (IEEX) y otros organismos estadísticos y de análisis económico.

Septiembre 2024

INDICADORES DE COYUNTURA

	Último mes/trim.	Dato o índice	Tasa de variación respecto a		Fuente
			mes/trim anterior	mismo mes/trim. año anterior	
PRODUCCIÓN, DEMANDA Y ACTIVIDAD					
Matriculación de turismos (Nº)	07/24	813	1,25	-0,49	Mº del Interior. DGT
Consumo combustibles (Tn)	06/24	66.098	-12,43	-3,39	CORES
Utilizac. Capac. Productiva industrial (%)	III TR/24	71	-2,53	-3,77	Mº de Industria y Turismo
Índice de Producción Industrial (IPI)	07/24	122,25	7,27	9,27	INE
Índice de Precios Industriales (IPRI)	07/24	126,24	0,75	-2,80	INE
Índice de Producción Industrial no energético	07/24	91	-0,23	1,65	INE
Matriculación de vehículos industriales (Nº)	07/24	227	10,19	16,41	Mº del Interior. DGT
Importaciones de bienes de capital (miles de euros)	06/24	42.113	-7,98	2,54	IEEX
Cemento. Consumo aparente (Tn)	06/24	36.089	-14,83	-2,53	OFICEMEN
Licitación oficial (miles de euros)	06/24	25.248	101,87	-6,74	Mº Transporte y MS
Visados de dirección de obra. Edificios (Nº)	05/24	265	14,22	9,50	Mº Transporte y MS
Visados de dirección de obra. Viviendas (Nº)	05/24	251	-10,36	-1,18	Mº Transporte y MS
Viajeros alojados en establecimientos hoteleros	07/24	142.076	9,70	6,49	INE
Pernoctaciones de extranjeros en establecimientos hoteleros	07/24	36.939	3,67	-1,70	INE
Pernoctaciones totales hoteleras	07/24	235.008	2,26	3,08	INE
Grado de ocupación por plaza hotelera (%)	07/24	41,19	0,24	3,49	INE
Pernoctaciones totales en alojamientos rurales	07/24	72.479	77,38	28,18	INE
Grado de ocupación hotelera rural (%)	07/24	23,42	67,77	21,22	INE
Tráfico aéreo (Nº pasajeros)	07/24	8.474	8,46	22,17	AENA
Exportaciones totales (miles de euros)	06/24	332.587	7,44	5,64	Mº Economía
Importaciones totales (miles de euros)	06/24	177.833	-8,38	-6,95	Mº Economía
PRECIO Y SALARIOS					
IPC	08/24	115,60	0,10	2,29	INE
Aumento salarial pactado en convenio (%)	08/24	2,57	0,00	-9,19	Mº de Trabajo y Eco. Social
Coste laboral mensual por trabajador (euros)	I TR /24	2.428,05	-2,92	7,42	INE
INDICADORES MONETARIOS, FINANCIEROS Y EMPRESARIALES					
Depósitos en el sistema bancario (millones de euros)	I TR/24	23.449	-0,06	4,78	Banco de España
Créditos del sistema bancario (millones de euros)	I TR/24	16.095	-1,23	-4,80	Banco de España
Hipotecas constituidas. Capital prestado (miles de euros)	06/24	70.175	-9,34	-6,51	INE
Sociedades mercantiles creadas (Nº)	07/24	95	4,40	-2,06	INE
Sociedades mercantiles que amplian capital (Nº)	07/24	40	100,00	37,93	INE
Sociedades mercantiles disueltas (Nº)	07/24	28	115,38	55,56	INE
Deudores concursados (Nº)	II TR/24	126	23,53	82,61	C.O.Registradores
Empresas inscritas en la Seguridad Social (Nº)	08/24	33.180	1,80	0,62	Mº de Trabajo y Eco. Social
Indicador de confianza empresarial armonizado. Índice	III TR/24	141,40	2,02	3,44	INE
Euribor ⁽¹⁾	08/24	3,17	-0,36	-0,91	Banco de España
MERCADO DE TRABAJO (miles de personas)					
Población ocupada	II TR/24	419,19	3,30	0,65	INE
Población parada	II TR/24	76,29	-12,03	-11,77	INE
Tasa de actividad (%)	II TR/24	54,92	0,77	-1,49	INE
Tasa de paro (EPA) (%)	II TR/24	15,40	-12,55	-10,43	INE
Paro registrado	08/24	70,55	-0,51	-7,99	Mº de Trabajo y Eco. Social
Contratos registrados (Nº)	08/24	32.380	-19,13	-7,58	Mº de Trabajo y Eco. Social
Trabajadores afiliados SS	08/24	421,73	0,89	2,94	Mº Inclusión, SS y Migr.
Trabajadores afiliados SS. Extranjeros	07/24	17,48	-4,08	8,84	Mº Inclusión, SS y Migr.

(1) Nota: la variación mensual y anual se calcula por diferencias porcentuales
Instituto de Estadística de Extremadura. IEEX