



INFORME ECONÓMICO MENSUAL DE EXTREMADURA

SECRETARÍA GENERAL DE ECONOMÍA, EMPRESA Y COMERCIO

DICIEMBRE 2024



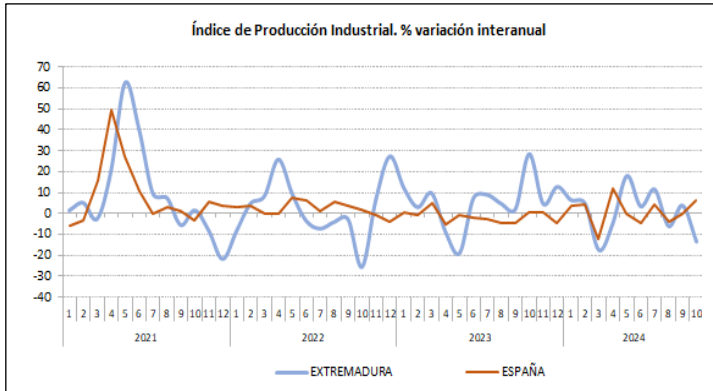
JUNTA DE EXTREMADURA

Consejería de Economía, Empleo y Transformación Digital



Actividad Económica

Producción industrial

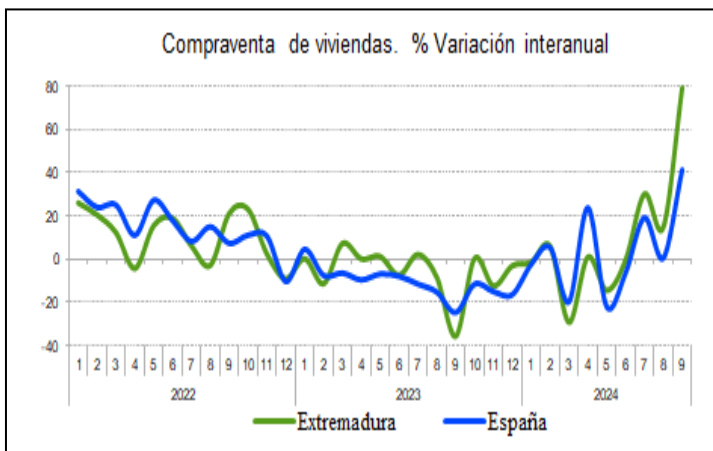


El **Índice de Producción Industrial (IPI)** registró en octubre un descenso del 13,4% en tasa interanual. A nivel nacional, sin embargo, aumentó un 6,4% respecto al mismo mes del año anterior.

Por destino económico, aumentaron los **bienes de equipo** (36,9%) y los **bienes de consumo** (9,2%) con aumento de los bienes de consumo no duradero (9,6%) y caída de los de consumo duradero (-4,7%). Por el contrario, experimentaron descensos la **energía** (-24%) y los **bienes intermedios** que registraron una tasa interanual del -9,5%.

En media de lo que va de año el IPI aumentó un 0,5% en la región, mientras que en España la subida fue del 0,8%. En cuanto al **Índice de la cifra de negocios de la industria**, con datos de septiembre, registró una subida del 12,1% interanual y del 5,1% de media en lo que va de año.

Construcción



La **compraventa de viviendas** en septiembre registró un incremento del 79,3% interanual empujada tanto por la vivienda nueva (227,7%), como la usada (67,6%). Con respecto al mes anterior también aumentó un 38%. Con datos de septiembre, las **hipotecas concedidas sobre viviendas** presentaron incrementos interanuales tanto en número (55,6%) como en importe (34,4%). Las **hipotecas globales**, sobre fincas rústicas y urbanas, subieron en número un 54,5% interanual, aunque el importe formalizado bajó un 9,4%. En cuanto a los **visados de dirección de obra**, en el periodo enero-septiembre, aumentaron un 13,5% interanual, por su parte, la licitación oficial, en agosto, aumentó un 53,3% interanual, aunque en lo que va de año descendió un 49,4%.

Otros indicadores de actividad y demanda

En octubre se **matricularon en la región 1.011 turistas**, un 25,4% más que en septiembre y un 10,6% más que en el mismo mes de 2023. En cuanto a los vehículos industriales, aumentaron un 85,5% mensual, pero descendieron un 8% interanual. Por su parte, el **consumo de gasolinas y gasóleo A**, registró una bajada del 0,2% interanual.

Respecto a las **sociedades mercantiles**, con datos de enero a octubre se **crearon** un 10,9% más que en el mismo periodo de 2023 y se **disolvieron** un 11,3% más, aumentando el saldo neto un 10,8% interanual. En cuanto a las **empresas inscritas en la Seguridad Social**, en noviembre, aumentaron respecto al mes anterior (3%) y también en relación con el mismo periodo del año anterior (0,1%).

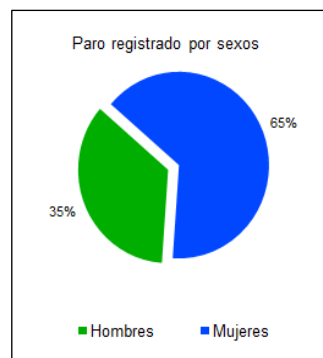
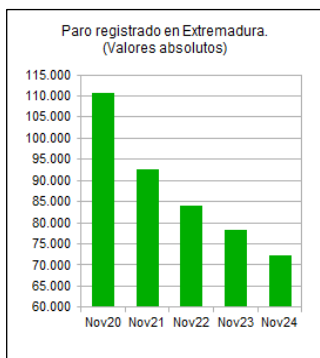
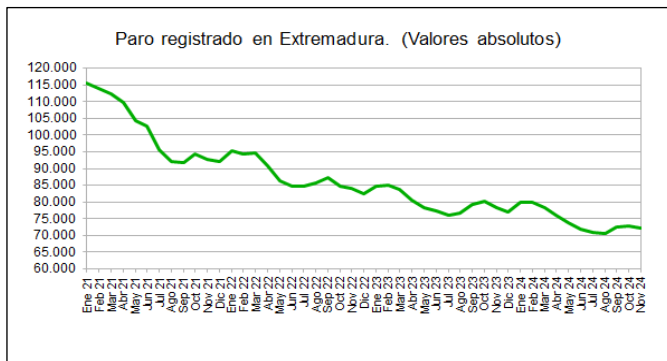
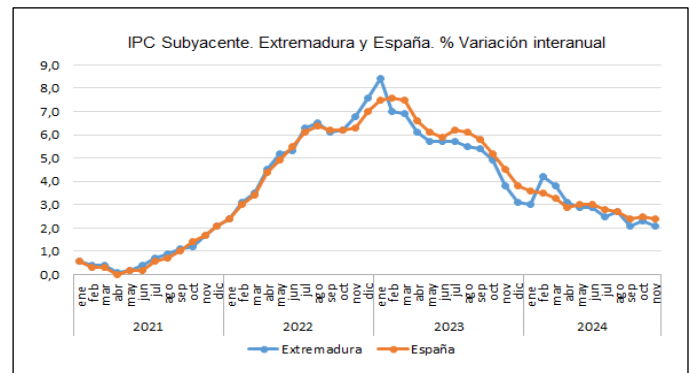
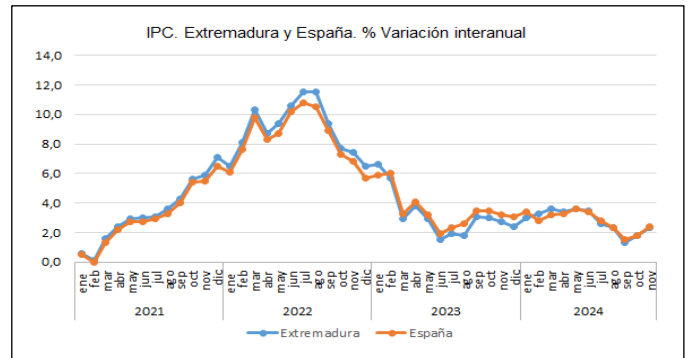


Índice de precios de consumo

Los **precios** en Extremadura en noviembre se mantuvieron estables en tasa mensual, situándose la tasa de inflación interanual en el 2,3%. A nivel nacional aumentaron un 0,2% mensual, siendo la tasa interanual del 2,4%.

Han presentado los mayores incrementos mensuales de precios: **Vivienda, agua, electricidad, gas y otros combustibles** (2%) por la subida de precios de la electricidad y **Transporte** (0,5%) por la subida de los carburantes. Por el contrario, registraron descensos de precios: **Ocio y cultura** (-1,4%) y **Alimentos y bebidas no alcohólicas** (-0,9%).

Por su parte, el **IPC subyacente**, índice sin alimentos no elaborados ni productos energéticos, descendió un 0,2% respecto al mes anterior y en tasa interanual aumentó un 2,1%. En España subió un 0,1% mensual y alcanzó el 2,4% interanual.



Desempleo

El **paro registrado** en el mes de noviembre, según datos del SEPE, descendió en 534 personas (-0,7%) respecto a octubre, situándose la cifra total de desempleados en 72.233 personas. En tasa interanual se registró una disminución en el número de parados del 7,7% (6.008 parados menos). A nivel nacional, también bajó un 0,6% mensual y un 5,4% en tasa interanual.

Por **sexos**, respecto al mes anterior, descendió tanto en el colectivo femenino un -0,4% (209 personas menos) como en el masculino un -1,3% (325 personas menos). El desempleo en los **jóvenes menores de 25 años** también disminuyó un 2,6% mensual, con bajada del 1,9% en los hombres y del -3,2% en las mujeres.

Por **sectores**, descendieron respecto a octubre los desempleados en la agricultura (-3,1%), el sector de la construcción (-1,6%), el sector servicios (-0,5%) y el colectivo sin empleo anterior (-0,2%). En cuanto al sector de la industria no sufrió variación

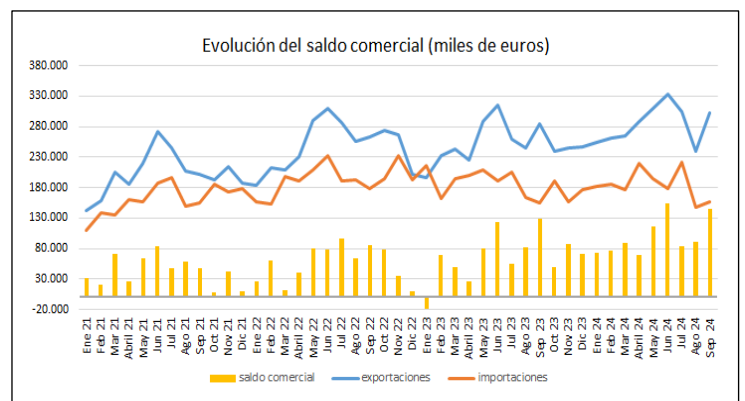
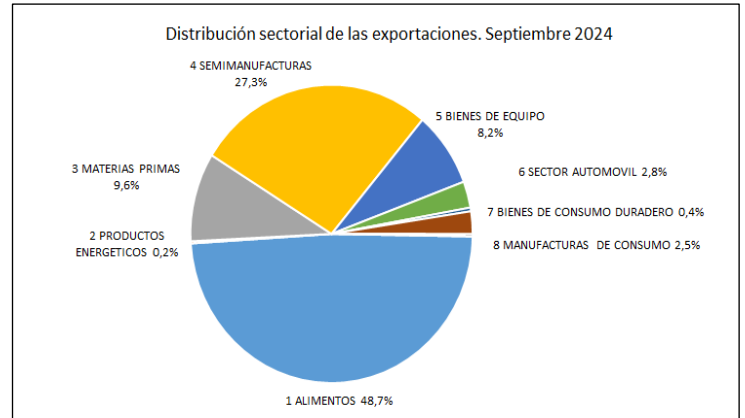


Comercio internacional

Durante el mes de septiembre, las **exportaciones** aumentaron un 26% respecto al mes anterior, creciendo asimismo un 6,5% interanual. También en lo que va de año se ha registrado un incremento del 11,7% comparado con el mismo periodo de 2023. A nivel nacional, sin embargo, descendieron en lo que va de año un 0,3% interanual.

Las **importaciones** crecieron un 5,5% mensual y un 1,1% respecto al mismo mes del año anterior. Sin embargo, en el periodo enero-septiembre, con relación al mismo periodo del año anterior disminuyeron un 2,1%. En España, en septiembre aumentaron un 10,4% mensual pero en lo que va de año bajaron un 1% respecto al mismo periodo del año anterior.

La **tasa de cobertura** en lo que va de año se ha situado en el 154,2% y en España en el 91,4%. En cuanto al **saldo comercial**, en el periodo enero-septiembre ha mejorado un 51,2% respecto al mismo periodo del año anterior, alcanzando los 899 millones de euros, mientras que en España ha mejorado un 8,5% pero sigue en negativo.

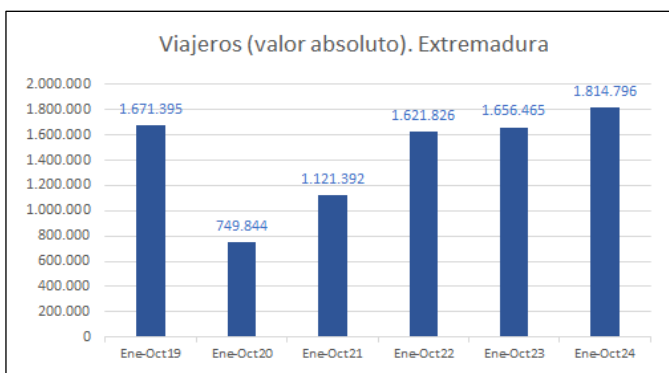
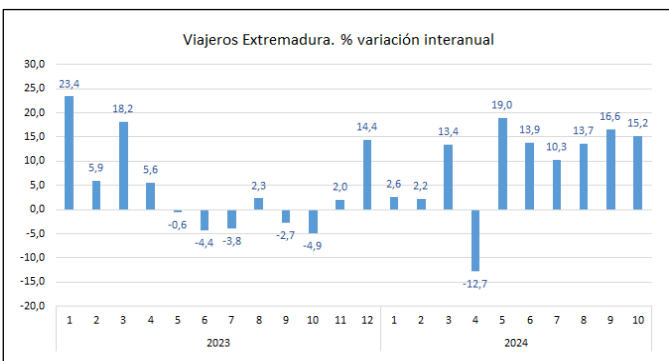


Turismo

En octubre aumentó el número de **viajeros** en la región un 15,2% interanual, mejorando también las **pernoctaciones** (9,6%). Con respecto al mes de septiembre, sin embargo, bajaron un 9,2% los viajeros y un 9,8% las pernoctaciones. De la misma manera en España, presentaron subidas interanuales ambas variables, aunque bajaron en tasa mensual.

Analizando el periodo enero-octubre, respecto al mismo periodo del año anterior, el balance es positivo, al contabilizarse una subida del 9,6% en el número de viajeros y del 7,9% en las pernoctaciones. A nivel nacional el aumento es del 3,9% y 4,6% respectivamente.

En lo referente a la **estancia media**, descendió en tasa interanual en todos los alojamientos, salvo en apartamentos (1,5%). Por otra parte, teniendo en cuenta el global de alojamientos, subió el número de **establecimientos abiertos** (17,2% interanual), así como las **plazas estimadas** (7,8%) y el **personal empleado** (17,7%).



Este Boletín Mensual, publicado por la Secretaría General de Economía, Empresa y Comercio de la Consejería de Economía, Empleo y Transformación Digital de la Junta de Extremadura, tiene por finalidad actualizar las variables más significativas para la economía regional, así como compararlas y situarlas en el contexto nacional. Su periodicidad es mensual y se sustenta en los datos facilitados por el Instituto Nacional de Estadística (INE), así como el Instituto de Estadística de Extremadura (IEEX) y otros organismos estadísticos y de análisis económico.

Diciembre 2024

INDICADORES DE COYUNTURA

	Último mes/trim.	Dato o índice	Tasa de variación respecto a		Fuente
			mes/trim anterior	mismo mes/trim. año anterior	
PRODUCCIÓN, DEMANDA Y ACTIVIDAD					
Matriculación de turismos (Nº)	10/24	1.011	25,43	10,61	Mº del Interior. DGT
Consumo combustibles (Tn)	10/24	65.980	-2,92	-0,20	CORES
Utiliz.ac. Capac. Productiva industrial (%)	IV TR/24	74	4,62	3,04	Mº de Industria y Turismo
Índice de Producción Industrial (IPI)	10/24	87,10	-26,71	-13,39	INE
Índice de Precios Industriales (IPRI)	10/24	125,65	-0,57	-3,62	INE
Índice de Producción Industrial no energético	10/24	92	-17,01	3,13	INE
Matriculación de vehículos industriales (Nº)	10/24	243	85,50	-7,95	Mº del Interior. DGT
Importaciones de bienes de capital (miles de euros)	09/24	36.108	-1,23	22,86	IEEX
Cemento. Consumo aparente (Tn)	10/24	33.321	-7,88	-0,66	OFICEMEN
Licitación oficial (miles de euros)	08/24	48.936	18,15	10,98	Mº Transporte y MS
Visados de dirección de obra. Edificios (Nº)	09/24	235	11,37	16,34	Mº Transporte y MS
Visados de dirección de obra. Viviendas (Nº)	09/24	386	34,03	133,94	Mº Transporte y MS
Viajeros alojados en establecimientos hoteleros	10/24	136.908	-5,42	11,85	INE
Pernotaciones de extranjeros en establecimientos hoteleros	10/24	37.701	-15,96	4,16	INE
Pernotaciones totales hoteleras	10/24	252.271	-1,20	6,64	INE
Grado de ocupación por plaza hotelera (%)	10/24	43,09	-6,26	3,09	INE
Pernotaciones totales en alojamientos rurales	10/24	38.709	-20,82	-2,36	INE
Grado de ocupación hotelera rural (%)	10/24	12,17	-22,68	-10,91	INE
Tráfico aéreo (Nº pasajeros)	11/24	6.748	-7,03	11,33	AENA
Exportaciones totales (miles de euros)	09/24	302.439	26,04	6,48	Mº Economía
Importaciones totales (miles de euros)	09/24	156.739	5,49	1,08	Mº Economía
PRECIO Y SALARIOS					
IPC	11/24	116,22	-0,04	2,29	INE
Aumento salarial pactado en convenio (%)	11/24	2,78	0,00	-2,46	Mº de Trabajo y Eco. Social
Coste laboral mensual por trabajador (euros)	II TR/24	2.611,44	7,55	8,40	INE
INDICADORES MONETARIOS, FINANCIEROS Y EMPRESARIALES					
Depósitos en el sistema bancario (millones de euros)	II TR/24	24.133	2,92	7,26	Banco de España
Créditos del sistema bancario (millones de euros)	II TR/24	16.283	1,17	-2,90	Banco de España
Hipotecas constituídas. Capital prestado (miles de euros)	09/24	107.575	69,49	-9,37	INE
Sociedades mercantiles creadas (Nº)	10/24	122	43,53	52,50	INE
Sociedades mercantiles que amplían capital (Nº)	10/24	25	47,06	19,05	INE
Sociedades mercantiles disueltas (Nº)	10/24	38	123,53	58,33	INE
Deudores concursados (Nº)	III TR/24	170	34,92	193,10	C.O.Registradores
Empresas inscritas en la Seguridad Social (Nº)	11/24	33.320	3,02	0,13	Mº de Trabajo y Eco. Social
Indicador de confianza empresarial armonizado. Índice	IV TR/24	140,90	-0,35	4,22	INE
Euribor ⁽¹⁾	11/24	2,51	-0,19	-1,52	Banco de España
MERCADO DE TRABAJO (miles de personas)					
Población ocupada	III TR/24	430,58	2,72	1,90	INE
Población parada	III TR/24	68,86	-9,74	-18,10	INE
Tasa de actividad (%)	III TR/24	55,25	0,60	-1,62	INE
Tasa de paro (EPA) (%)	III TR/24	13,79	-10,45	-16,91	INE
Paro registrado	11/24	72,23	-0,73	-7,68	Mº de Trabajo y Eco. Social
Contratos registrados (Nº)	11/24	31.244	-12,61	-10,95	Mº de Trabajo y Eco. Social
Trabajadores afiliados SS	11/24	416,02	1,50	1,43	Mº Inclusión, SS y Migr.
Trabajadores afiliados SS. Extranjeros	10/24	18,51	-5,47	4,96	Mº Inclusión, SS y Migr.

(1) Nota: la variación mensual y anual se calcula por diferencias porcentuales
Instituto de Estadística de Extremadura. IEEX