



# BOLETÍN MENSUAL DE COYUNTURA ECONÓMICA DE EXTREMADURA

**JUNIO 2024**

SECRETARÍA GENERAL DE ECONOMÍA, EMPRESA Y  
COMERCIO

**JUNTA DE EXTREMADURA**

Consejería de Economía, Empleo y Transformación Digital



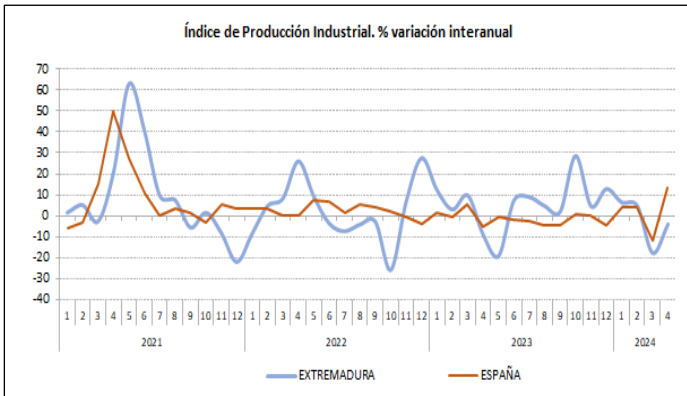


# BOLETIN MENSUAL DE COYUNTURA ECONÓMICA DE EXTREMADURA

JUNIO 2024

## Actividad Económica

### Producción Industrial

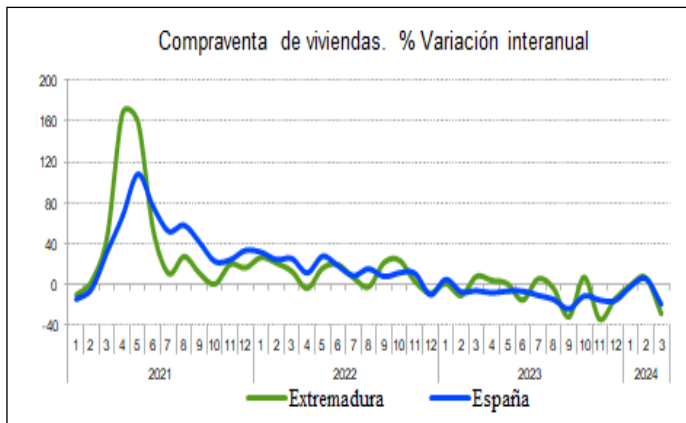


En abril, el **Índice de producción industrial (IPI)** de Extremadura registró un descenso del 3,9% interanual, subiendo, sin embargo, en España un 13,4% interanual.

Por **tipos de bienes**, registraron incrementos respecto al mismo mes del año anterior los **bienes de consumo** con una subida del 21,2%, con aumento tanto de los de consumo duradero como de los de consumo no duradero; y los **bienes intermedios** (16,8%). Por el contrario, descendieron los **bienes de equipo** (-17,6%) y la **energía** (-13,8%).

Por lo que respecta a la media en lo que va de año (hasta abril) el IPI experimentó una bajada del -2,9% con respecto al mismo periodo de 2023. En cuanto al **Índice de la cifra de negocios de la industria**, con datos de marzo aumentó un 7,9% mensual y un 1,6% de media en lo que va de año.

### Construcción



En marzo la **compraventa de viviendas** disminuyó un 28,9% interanual, y en lo que va de año ha registrado un descenso del 9,1% respecto al mismo periodo de 2023, con descenso tanto en vivienda nueva (-35,9%) como en vivienda usada (-5,5%). Con datos enero-marzo, descendió el **número de hipotecas sobre viviendas** un 4,7% interanual, si bien aumentó el **importe** de éstas un 4,2%. Teniendo en cuenta el **global de hipotecas**, disminuyeron un 8,4% interanual en número, y un 11,8% en importe. En cuanto a los **visados de dirección de obra**, en el mismo periodo enero-marzo, aumentaron un 9,4% interanual, sin embargo, la **licitación oficial** descendió un 72,6% interanual, aunque en tasa mensual aumentó un 98,3%.

### Otros indicadores de actividad y demanda

La **matriculación de turismos** en abril aumentó un 9,2% respecto a marzo y un 17,4% en tasa interanual, y en la misma línea, la de **vehículos industriales** aumentó un 22,4% mensual y un 21,8% interanual. En lo que va de año la de turismos ha subido un 2,6% respecto al mismo periodo de 2023 y la de vehículos industriales un 25,4%. También en abril, el **consumo de gasolinas y gasóleo A**, aumentó un 22,4% interanual y un 12,1% respecto a marzo.

En mayo, se contabilizaron 33.277 **empresas inscritas en el Seguridad Social**, un 1,7% más que en abril y un 0,4% más que en el mismo mes del año anterior. En cuanto a las **sociedades mercantiles**, en lo que va de año (hasta abril) y respecto al mismo periodo de 2023, han aumentado las **sociedades creadas** un 15,7% y las **disueltas** un 7,2%, por lo que el saldo neto es positivo en un 19,3%

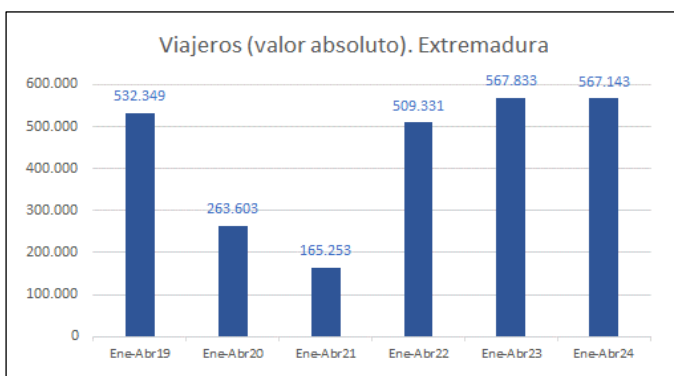
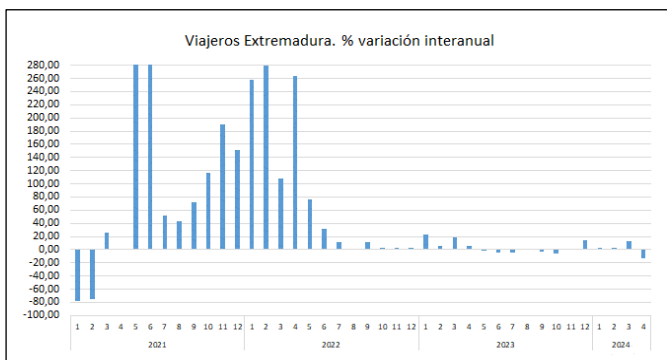
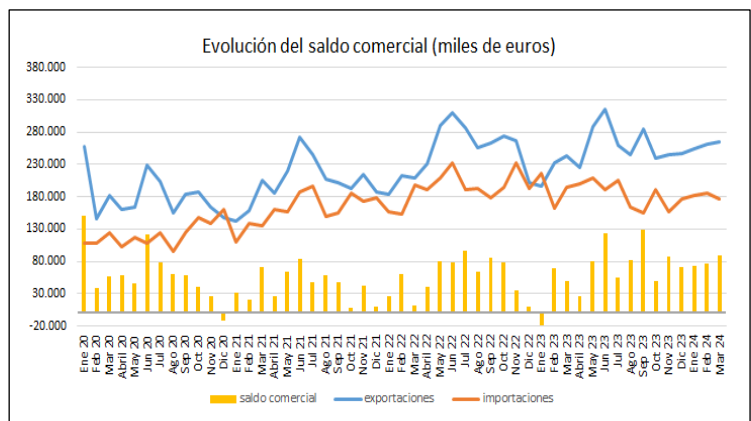
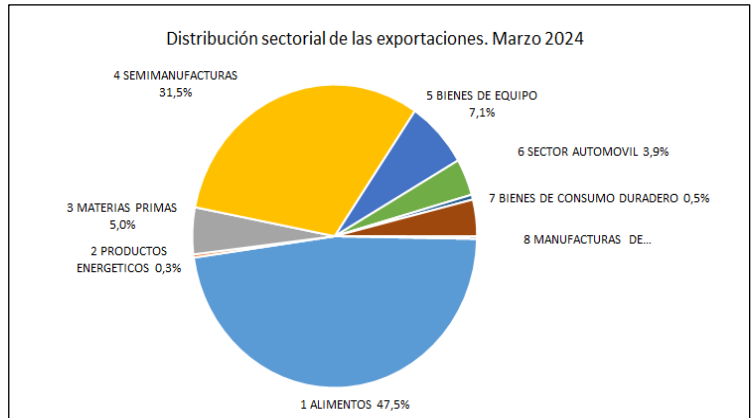


# Comercio Internacional

En marzo las **exportaciones** de la región aumentaron un 9% respecto al mismo mes del año anterior, y en tasa mensual también se incrementaron un 1,7%. A nivel nacional, descendieron un 19,2% interanual y un 1,2% respecto a febrero. En el periodo enero-marzo y en relación con el mismo periodo de 2023 se ha producido un incremento del 16%, mientras que en España bajaron un 9%.

Por su parte, las **importaciones** disminuyeron un 5% a lo largo del mes y un 9,7% interanual. En el conjunto nacional, bajaron un 14,4% interanual y un 2,1% respecto a febrero. Comparando el periodo enero-marzo con el mismo periodo del año anterior, se registró en Extremadura una caída del 5,4% y del 7,1% en España.

El **saldo comercial**, en lo que va de año, ha aumentado un 138,4% interanual y en España ha descendido un 23,2% y continua en negativo. La **tasa de cobertura** (exportaciones/importaciones), para el mismo periodo, ha aumentado hasta el 144,1% y en España ha descendido hasta el 92%.



# Turismo

En abril, aumentó el número de **viajeros** en la región un 4,6% respecto a marzo, aunque registró un descenso del 12,7% en tasa interanual. En cuanto a las **pernoctaciones** la subida fue del 4% mensual pero bajaron un 17,6% respecto al mismo mes del año anterior. A nivel nacional se registraron, asimismo, incrementos mensuales tanto de viajeros como pernoctaciones, pero descensos interanuales.

En lo que va de año (enero-abril) comparado con el mismo periodo de 2023 se ha registrado una leve bajada en el número de viajeros del 0,1% y en las pernoctaciones del 1,2%. En España, sin embargo, han aumentado un 4,3% y un 6% respectivamente.

En cuanto a la **estancia media** en abril aumentó respecto al mismo mes del año anterior en campings, descendiendo en el resto de los establecimientos. Por su parte, se incrementaron en tasa interanual los **establecimientos abiertos** (12,6%), las **plazas estimadas** (2,5%) y el **personal empleado** (7,5%).

Este Boletín Mensual, publicado por la Secretaría General de Economía, Empresa y Comercio de la Consejería de Economía, Empleo y Transformación Digital de la Junta de Extremadura, tiene por finalidad actualizar las variables más significativas para la economía regional, así como compararlas y situarlas en el contexto nacional. Su periodicidad es mensual y se sustenta en los datos facilitados por el Instituto Nacional de Estadística (INE), así como el Instituto de Estadística de Extremadura (IEEX) y otros organismos estadísticos y de análisis económico.

Mayo 2024

## INDICADORES DE COYUNTURA

	Último mes/trim.	Dato o índice	Tasa de variación respecto a		Fuente
			mes/trim anterior	mismo mes/trim. año anterior	
<b>PRODUCCIÓN, DEMANDA Y ACTIVIDAD</b>					
Matriculación de turismos (Nº)	04/24	797	9,18	17,38	Mº del Interior. DGT
Consumo combustibles	04/24	76.188	12,00	22,35	CORES
Utilizac. Capac. Productiva industrial (%)	II TR/24	73	-0,57	-0,83	Mº de Industria y Turismo
Índice de Producción Industrial (IPI)	04/24	89,77	-1,76	-3,90	INE
Índice de Precios Industriales (IPRI)	04/24	123,75	-0,84	-5,24	INE
Facturación de energía eléctrica (Mw/h)	06/23	272.279	2,13	-5,61	Compañías eléctricas
Matriculación de vehículos industriales (Nº)	04/24	246	22,39	21,78	Mº del Interior. DGT
Importaciones de bienes de capital (miles de euros)	03/24	50.390	7,83	46,95	AEAT
Cemento. Consumo aparente (Tn)	04/24	38.330	12,62	5,55	OFICEMEN
Licitación oficial (miles de euros)	03/24	41.333	154,44	-3,59	Mº Vivienda y Agenda
Visados de dirección de obra. Edificios	02/24	233	13,66	42,94	Mº Vivienda y Agenda
Visados de dirección de obra. Vivienda	02/24	186	-22,50	35,77	Mº Vivienda y Agenda
Viajeros alojados en establecimientos hoteleros	04/24	127.665	4,56	-9,34	INE
Pernoctaciones de extranjeros en establecimientos hoteleros	04/24	44.644	51,39	10,05	INE
Pernoctaciones totales hoteleras	04/24	237.086	5,34	-15,01	INE
Grado ocupación por plaza (%)	04/24	43,17	6,54	-13,57	INE
Pernoctaciones en alojamientos rurales	04/24	46.516	-16,44	-32,92	INE
Grado de ocupación hotelera rural (%)	04/24	15,25	-17,79	-38,88	INE
Tráfico aéreo (Nº pasajeros)	04/24	7.882	-12,19	-6,37	AENA
Exportaciones totales (miles de euros)	03/24	265.658	1,68	9,05	AEAT
Importaciones totales (miles de euros)	03/24	175.778	-5,03	-9,66	AEAT
<b>PRECIO Y SALARIOS</b>					
IPC	05/24	116,16	0,27	3,62	INE
Aumento salarial pactado en convenio (%)	05/24	2,53	0,00	0,40	Mº Trabajo y Economía
Coste laboral mensual por trabajador (euros)	IV TR/23	2.501,06	9,74	0,88	INE
<b>INDICADORES MONETARIOS, FINANCIEROS Y EMPRESARIALES</b>					
Depósitos en el sistema bancario (millones de euros)	IV TR/23	23.462	3,10	1,30	Banco de España
Créditos del sistema bancario (millones de euros)	IV TR/23	16.296	-1,36	-4,50	Banco de España
Hipotecas constituidas. Capital prestado	03/24	59.770	-23,23	-24,94	INE
Sociedades mercantiles creadas (Nº)	04/24	149	29,57	91,03	INE
Sociedades mercantiles que amplían capital (Nº)	04/24	36	9,09	-29,41	INE
Sociedades mercantiles disueltas (Nº)	04/24	26	0,00	13,04	INE
Deudores concursados	I TR/24	102	-8,93	175,68	C.O.Registradores
Empresas inscritas en la Seguridad Social (Nº)	05/24	33.277	1,71	0,37	Mº Trabajo y Economía
Indicador de confianza empresarial armonizado. Índice	II TR/24	138,60	0,73	6,62	INE
Euribor <sup>(1)</sup>	05/24	3,68	-0,02	-0,18	Banco de España
<b>MERCADO DE TRABAJO (miles de personas)</b>					
Población ocupada	I TR/24	405,81	-2,87	0,40	INE
Población parada	I TR/24	86,72	7,16	-11,16	INE
Tasa de actividad (%)	I TR/24	54,50	-1,39	-2,10	INE
Tasa de paro (EPA) (%)	I TR/24	17,61	8,53	-9,47	INE
Paro registrado	05/24	73,75	-3,10	-5,90	Mº Trabajo y Economía
Contratos registrados (Nº)	05/24	37.364	14,25	-6,63	Mº Trabajo y Economía
Trabajadores afiliados SS	05/24	413,46	1,06	0,42	Mº Inclusión, SegSoc
Trabajadores afiliados SS. Extranjeros	04/24	17,28	5,17	8,66	Mº Inclusión, SegSoc

(1) Nota: la variación mensual y anual se calcula por diferencias porcentuales  
Instituto de Estadística de Extremadura. IEEX