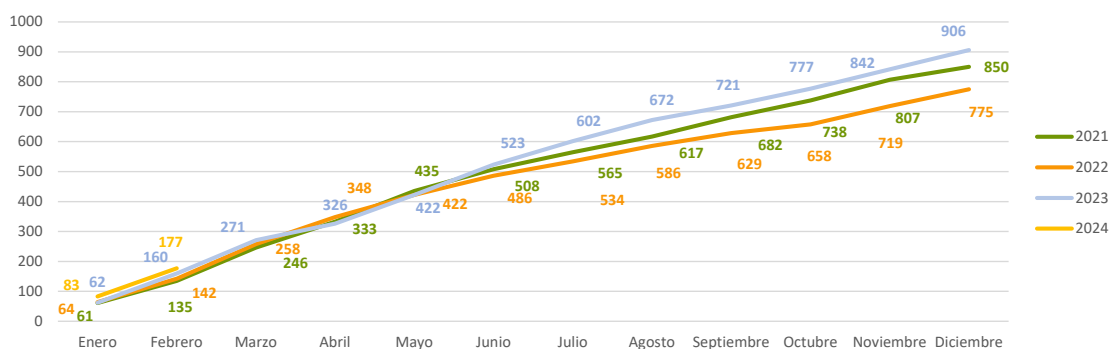


En el periodo enero-febrero de 2024 se han constituido 273 sociedades mercantiles en Extremadura, un 12,8% más en tasa anual (10,4% a nivel nacional). En este mismo periodo se han disuelto 96 sociedades, un 17,1% más que en 2023 (-2,4% en España), consecuentemente, el saldo neto (constituidas-disueltas) fue positivo (177), lo que supone un 10,6% más que en el mismo periodo del año anterior. El número de sociedades que ampliaron capital fue de 82, suponiendo 5 menos que en el mismo periodo de 2023 (-5,7%).

Sociedades mercantiles

	Extremadura			España		
	Creadas	Disueltas	Saldo	Creadas	Disueltas	Saldo
2024(enero-febrero)	273	96	177	21.676	6.481	15.195
2023	1.232	326	906	109.878	24.931	84.947
2022	1.114	339	775	99.116	26.238	72.878
2021	1.184	334	850	101.204	23.933	77.271
Tv(24/23)	12,8	17,1	10,6	10,4	-2,4	17,0

EVOLUCIÓN MENSUAL DEL SALDO ACUMULADO



En febrero se crearon en Extremadura 129 sociedades mercantiles, un 4% más que en el mismo mes de 2023 (7,9% más a nivel nacional). El capital suscrito y desembolsado por las sociedades mercantiles en Extremadura se cifró en 7 millones de euros.

De las sociedades mercantiles creadas en este mes, 128 se constituyen como sociedades limitadas y 1 como sociedad anónima. En Badajoz se crearon en este mes 82 sociedades y 47 en Cáceres.

El número de sociedades mercantiles que ampliaron capital fue de 28 no produciéndose variación respecto al año anterior (3,9% a nivel nacional). De ellas, 17 se localizaron en Badajoz y 11 en Cáceres.

Febrero	Total	Sociedades mercantiles creadas				Sociedades que amplían capital			
		Número	Tasa var.	Capital (Miles €)	Tasa var.	Número	Tasa var.	Capital (Miles €)	Tasa var.
	España	10.960	7,9	527.967	53,1	3.004	3,9	2.991.566	33,8
	Extremadura	129	4,0	6.950	118,9	28	0,0	5.132	-47,2
	Badajoz	82	13,9	5.052	215,6	17	-19,0	3.413	-63,1
	Cáceres	47	-9,6	1.898	20,6	11	57,1	1.719	250,1
	Sociedades Anónimas								
	España	43	72,0	41.572	210,1	176	5,4	952.583	25,7
	Extremadura	1	-	3.000	-	0	-	0	-
	Badajoz	1	-	3.000	-	0	-	0	-
	Cáceres	0	-	0	-	0	-	0	-
	Sociedades de Responsabilidad Limitada								
	España	10.914	7,7	486.333	46,8	2.827	3,9	2.038.981	37,9
	Extremadura	128	3,2	3.950	24,4	28	0,0	5.132	-47,2
	Badajoz	81	12,5	2.052	28,2	17	-19,0	3.413	-63,1
	Cáceres	47	-9,6	1.898	20,6	11	57,1	1.719	250,1

SOCIEDADES MERCANTILES CREADAS POR SECTOR DE ACTIVIDAD. FEBRERO 2024

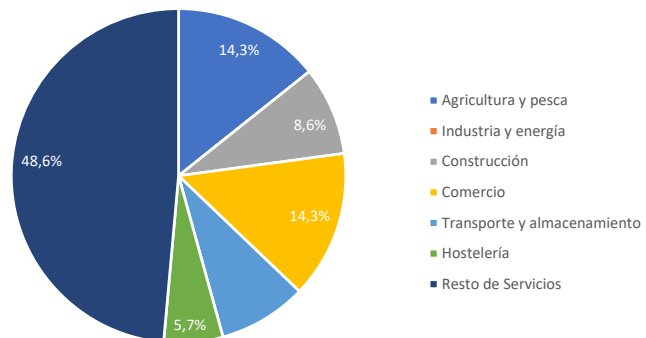
Por actividad económica, el 30,5% de las sociedades mercantiles creadas corresponden a Resto de Servicios (incluye las actividades de información y comunicaciones; inmobiliarias, financieras y seguros; actividades profesionales; actividades administrativas y servicios auxiliares y resto servicios), el 16,4% a Agricultura y pesca y el 15,6% a Comercio (en España un 45,9%, 2,4% y 18,4% respectivamente).



Las sociedades mercantiles disueltas en Extremadura se cifraron en 35 en este mes, un 34,6% más que en febrero de 2023 (en España un -5,9%). El 85,7% de las disoluciones lo hicieron de forma voluntaria.

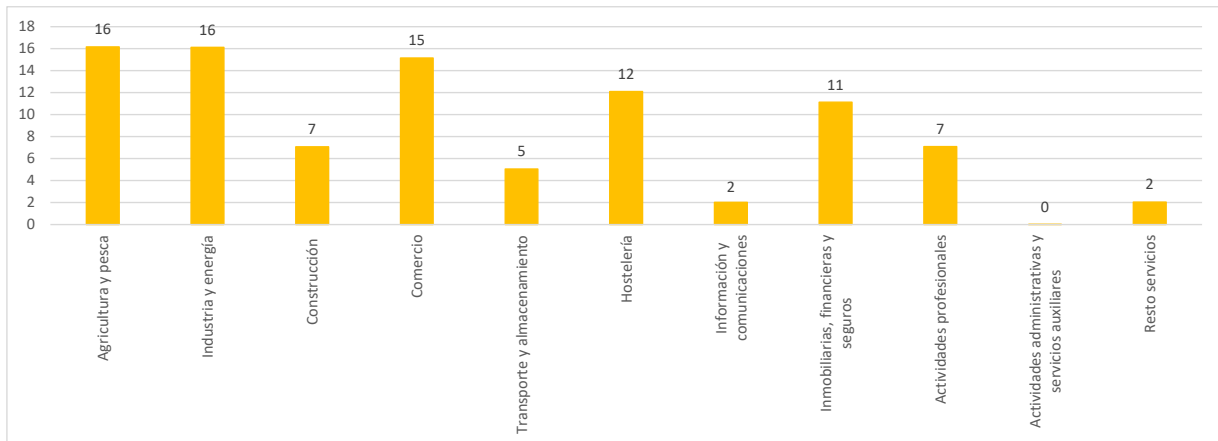
Febrero	DISUeltas	
	Número	Tasa var.
Total	2024	
España	2.545	-5,9
Extremadura	35	34,6
Badajoz	27	50,0
Cáceres	8	0,0
Voluntaria		
España	2.161	1,1
Extremadura	30	25,0
Badajoz	22	37,5
Cáceres	8	0,0
Fusión		
España	178	-54,5
Extremadura	1	0,0
Badajoz	1	0,0
Cáceres	0	-
Otros motivos		
España	206	17,0
Extremadura	4	300,0
Badajoz	4	300,0
Cáceres	0	-

SOCIEDADES MERCANTILES DISUeltas POR SECTOR DE ACTIVIDAD. FEBRERO 2024

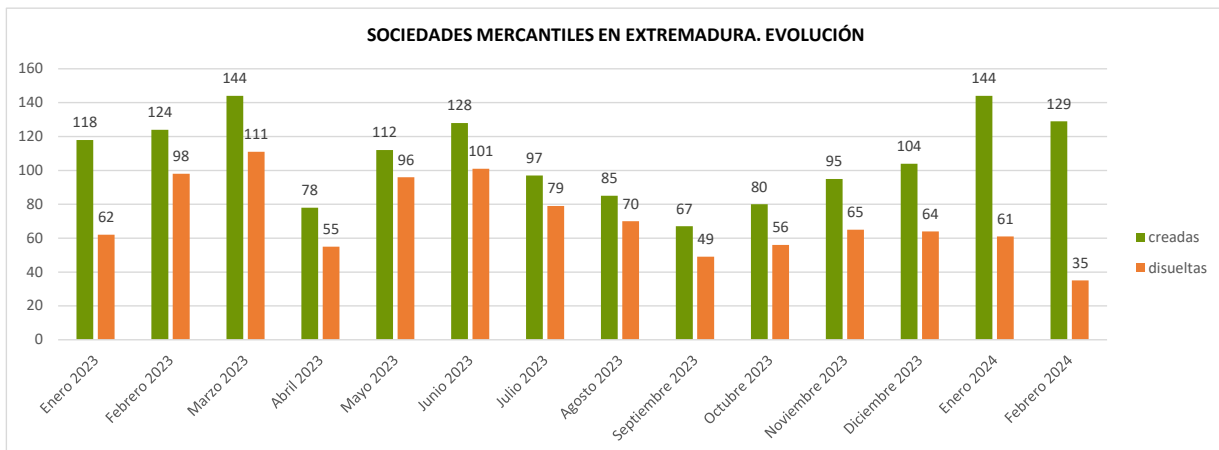


En Resto de Servicios se registra el 48,6% de las sociedades disueltas, en Agricultura y pesca un 14,3% y en Comercio un 14,3% (en España un 41,4%, 2% y 19,7% en cada caso).

SOCIEDADES MERCANTILES. SALDO NETO POR SECTOR DE ACTIVIDAD. FEBRERO 2024



SOCIEDADES MERCANTILES EN EXTREMADURA. EVOLUCIÓN



El Instituto de Estadística de Extremadura elabora esta información a partir del tratamiento de los datos suministrados por el INE.